



kronosfera

Inspiracje | Sklep | Porady



Oferta produktowa 2022

Kronodesign®

kronospan




■ **R115** Wodoodporna płyta ścienna
Brooklyn Grey

■ **R125** Panel podłogowy wodoodporny
Mornel

Spis treści

6	Płyta wiórowa laminowana
12	- Kolekcja Color
14	- Kolekcja Standard
15	- Kolekcja Contempo
24	Home Collection
26	Płyta MDF laminowana
30	Błaty robocze Post-formed
34	Global Collection
38	Home Collection
40	Błaty robocze ABS Square Edge
46	Płyty klejone z drewna litego
52	Graphic Splashbacks
58	Slim Line Plus
64	FeelNess - ultra matt
70	FeelNess - high gloss
76	FeelNess - invisible touch
82	Acrylic Matt
88	Acrylic Gloss
94	Mirror Gloss
100	Metal
106	Płyta lakierowana HDF
114	Struktury
116	Rocko Tiles - wodoodporne płyty ścienne
120	Rocko Flooring - wodoodporne podłogi
126	Płyty budowlane
128	MDF surowy
128	Płyta wiórowa surowa
128	HDF surowy
129	Płyta wiórowa FireBoard
129	Płyta wiórowa P3, krawędź prosta
129	Płyta OSB 3 krawędź prosta
129	Płyta OSB 3 frezowana czterostronnie P+W
131	Kanały kablowe pióro-wpust
132	Sklejka budowlana i dekoracyjna
136	Drewno konstrukcyjne lite na złącza klinowe C24
140	Kronoart® - płyty elewacyjne nowej generacji

Zdjęcia dekorów produktów prezentowanych w katalogu mają charakter wyłącznie poglądowy i mogą nieznacznie różnić się od faktycznego koloru produktu. Tutaj prezentowany jest jedynie fragment całości płyty, który nie odzwierciedla całego dekoru.



■ **R062** Panel podłogowy wodoodporny
Konstrukta

■ **K292 PW**
Tobacco Hardy Oak



■ K017 PW
Wiąz Liberty Jasny

■ K028 SU
Portland

■ R079 Panel podłogowy wodoodporny
Salt Mine



CERTYFIKATY PRODUKTÓW

Dostępne na stronie www.strefaplyt.pl, www.kronosfera.pl i www.kronospan-express.com

WYJAŚNIENIA

Informacje zawarte w tym materiale promocyjnym mają jedynie charakter ilustracyjny oraz informacyjny i mogą ulec zmianie. Oświadczenia, dane liczbowe, obliczenia, plany, obrazy i prezentacje są jedynie orientacyjne. Obrazy mogą zawierać szkice i obrazy generowane komputerowo. Informacje zawarte w tym materiale są jedynie przewodnikiem i nie stanowią oferty, zachęty, oświadczenia, gwarancji lub umowy. Kolory używane w niniejszym materiale promocyjnym i na próbkach mogą różnić się od kolorów produktów dostarczanych. Klienci i osoby trzecie muszą mieć profesjonalnego doradcę informującego ich o możliwych zastosowaniach produktów.

Chociaż podejmowane są wszelkie starania w celu przedstawienia aktualnych i dokładnych informacji, Kronospan nie ponosi odpowiedzialności za dokładność informacji zawartych w niniejszym dokumencie ani za działania podjęte na ich podstawie przez jakąkolwiek ze stron. Kronospan nie daje żadnych gwarancji. Żadne prawa nie mogą pochodzić z dostarczonych informacji. Ryzyko i odpowiedzialność wykorzystania informacji leży po stronie użytkownika. W związku z tym użytkownik powinien potwierdzić dokładność i kompletność informacji przed podjęciem jakiegokolwiek decyzji dotyczącej jakichkolwiek usług, produktów lub innych spraw opisanych w niniejszym materiale.

Wszelkie prawa własności intelektualnej i inne prawa dotyczące zawartości tego materiału (w tym logo, znaki towarowe, teksty i fotografie) należą do Kronoplus Limited.



Płyta wiórowa laminowana

Płyta wiórowa laminowana to podstawowy materiał wykorzystywany do produkcji mebli oraz wyposażenia wnętrz.

Płyty laminowane powstają w procesie uszlachetnienia płyt wiórowych papierami dekoracyjnymi przy jednoczesnym nadaniu odpowiedniej struktury powierzchni. Do specjalnych zastosowań oferujemy również płyty wiórowe laminowane o zwiększonej odporności na ogień B-s2-d0.



Płyty laminowane oferowane są w trzech grupach - Color, Standard i Contempo. Charakteryzują się szeroką gamą wzorów i struktur.

■ K086 PW
Orzech Rockford Naturalny

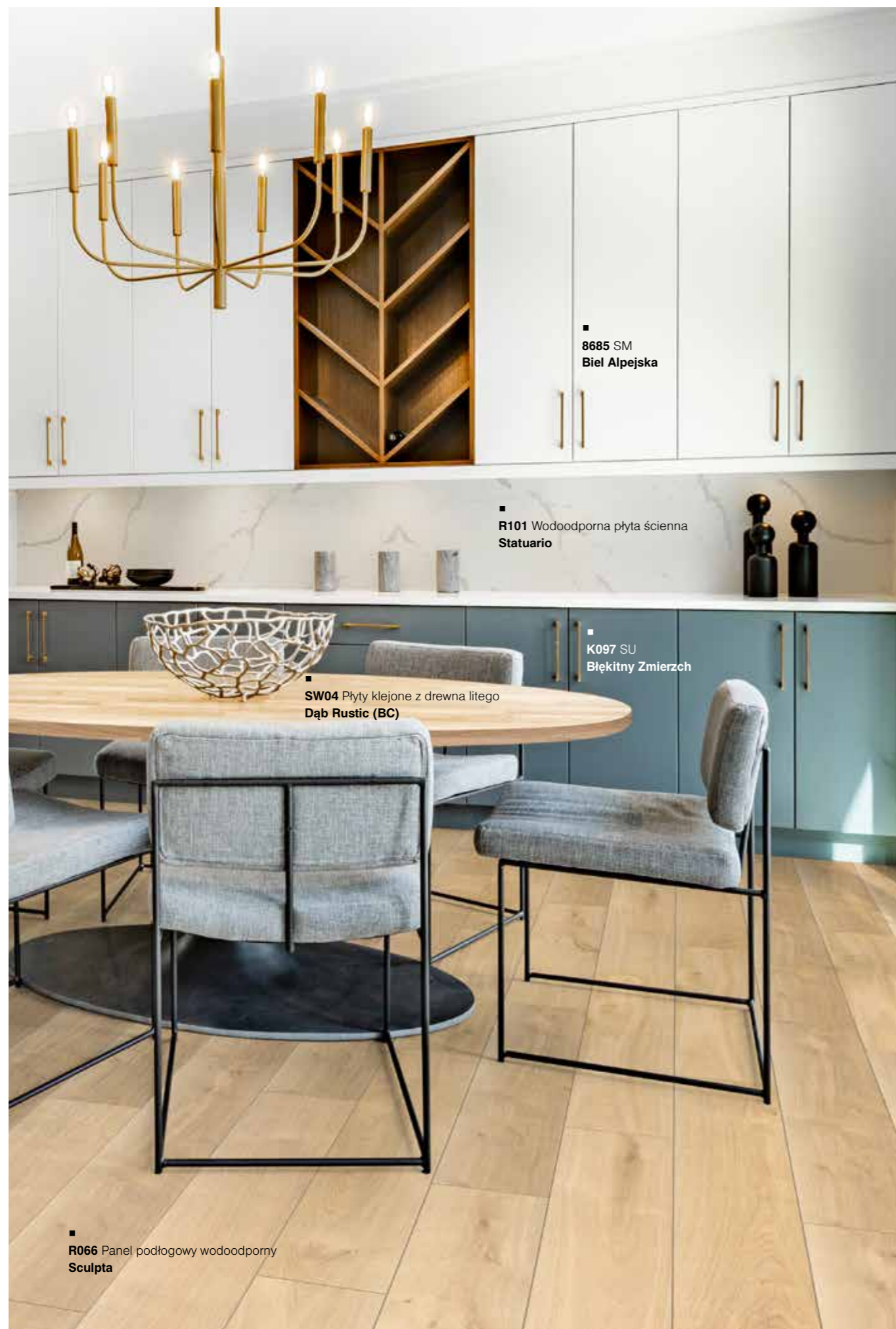
■ 8685 SM
Biel Alpejska

■ R126 Panel podłogowy wodoodporny
Bashmore



■ K349 Wodoodporna płyta ścienna
Silk Flow

■ K082 PW
Dąb Burbon



■
8685 SM
Biel Alpejska

■
R101 Wodoodporna płyta ścienna
Statuario

■
K097 SU
Błękitny Zmierzch

■
SW04 Płyty klejone z drewna litego
Dąb Rustic (BC)

■
R066 Panel podłogowy wodoodporny
Sculpta



Cechy



ŁATWE
W UTRZYMANIU



ODPORNOŚĆ
NA ZABRUDZENIA



STABILNOŚĆ UV

FORMAT STANDARDOWY – 2800 x 2070 mm

Grubość (mm)	Sztuk w paletcie (SZ/MX)	Palet na tir (SZ/MX)	Uwagi
10*	25/25	22/22	
12	40/40	12/11	
16	30/35	12/11	
18	28/30	12/11	
22	24/25	12/10	
25	21/20	12/11	
28	21/20	12/10	
38	15/15	12/10	

* W Kronospan Polska laminowanie grubości 10 mm odbywa się wyłącznie na płycie bazowej MDF

SZ - Kronospan Polska
MX - Kronospan Mielec



K349 RT
Beton Jasny **EX, K**



K357 PW
Dąb Castello Szary **EX, K**



K355 PW
Dąb Grange Platynowy **EX, K**



K356 PW
Dąb Grange Piaskowy **EX, K**



K366 PW
Dąb Evoke Kamienny **EX, K**



K364 PW
Wiąz Aurora Kamienny **EX, K**



K360 PW
Dąb Harbor Vintage **EX, K**



K358 PW
Dąb Castello Miodowy **EX, K**



K361 PW
Dąb Harbor Złoty **EX, K**



K359 PW
Dąb Castello Koniakowy **EX, K**



K351 RT
Beton Rdzawy **EX, K**



K362 PW
Dąb Harbor Espresso **EX, K**



K365 PW
Dąb Evoke Przybrzeżny **EX, K**



K363 PW
Wiąz Aurora Naturalny **EX, K**



K354 PW
Dąb Grange Kolonialny **EX, K**



K350 RT
Beton **EX, K**




K352 RT
Beton Ciemny **EX, K**



K353 RT
Beton Czarny **EX, K**


Color

I White Corpus




0110 SM
Biały Korpusowy **EX, K**

II White Front



0101 PE
Biały Frontowy **EX, K**

III Color Basic



0112 PE
Jasny Szary **EX, K**



0162 PE
Grafit Szary **EX, K**



0164 PE
Antracyt **EX, K**



0190 PE
Czarny **EX, K**



0514 PE
Kość Stoniowa **EX, K**



0515 PE
Piaskowy **EX, K**



0522 PE
Beżowy **EX, K**



1700 PE
Stalowo Szary **EX, K**



5981 BS
Kaszmir **EX, K**



5982 BS
Muszla **EX, K**




8685 BS/SM
Biel Alpejska **EX, K**

IV Color Light




0171 PE
Jasny Grafit **EX, K**




0191 SU
Szary **EX, K**



0197 SU
Szary Chinchilla **EX, K**




0540 PE
Manhattan Szary **EX, K**



0564 PE
Migdałowy **EX, K**



7031 BS
Krem **EX, K**



8100 SM
Perłowy Biały **EX, K**

V Color Front



0121 BS
Jasno Niebieski **EX, K**



0125 BS
Niebieski **EX, K**



0132 BS
Pomarańczowy **EX, K**



0134 BS
Żółty **EX, K**



0149 BS
Czerwony **EX, K**



0182 BS
Ciemny Brąz **EX, K**



0551 BS
Brzoskwinia **EX, K**



0859 PE
Platinum **EX, K**




0881 PE
Aluminium **EX, K**




5519 BS
Trawa Cytrynowa **EX, K**



7123 BS
Sorbet Cytrynowy **EX, K**



7179 BS
Błękit Nieba **EX, K**




7180 BS
Miętowy **EX, K**



8533 BS
Macchiato **EX, K**



8534 BS
Różany **EX, K**




8536 BS
Lawenda **EX, K**



8681 SU/SM
Biały Brylantowy **EX, K**



8996 BS
Ocean Zielony **EX, K**



9551 BS
Czerwony Oxid **EX, K**

VI Color Special



0244 SU
Petrol **EX, K**



0245 SU
Ocean **EX, K**




0301 SU
Cappuccino **EX, K**



5515 BS
Marmara Blue **EX, K**



6299 BS
Kobalt Szary **EX, K**




7045 SU
Szampański **EX, K**



7063 SU
Pastelowy Zielony **EX, K**



7113 BS
Czerwień Chili **EX, K**




7166 BS
Latte **EX, K**



7167 SU
Fiolet **EX, K**



7176 BS
Flame **EX, K**



7184 BS
Ziemia **EX, K**



7190 BS
Zielon Mamba **EX, K**



8348 PE
Brąz **EX, K**



8984 BS
Granatowy **EX, K**



9561 BS
Zielony Oxid **EX, K**



K096 SU
Glina Szara **EX, K**



K097 SU
Błękitny Zmierch **EX, K**



K098 SU
Ceramiczny **EX, K**



K099 SU
Błękit Północy **EX, K**




K100 SU
Malinowy Róż **EX, K**

Standard

VII Wood Basic

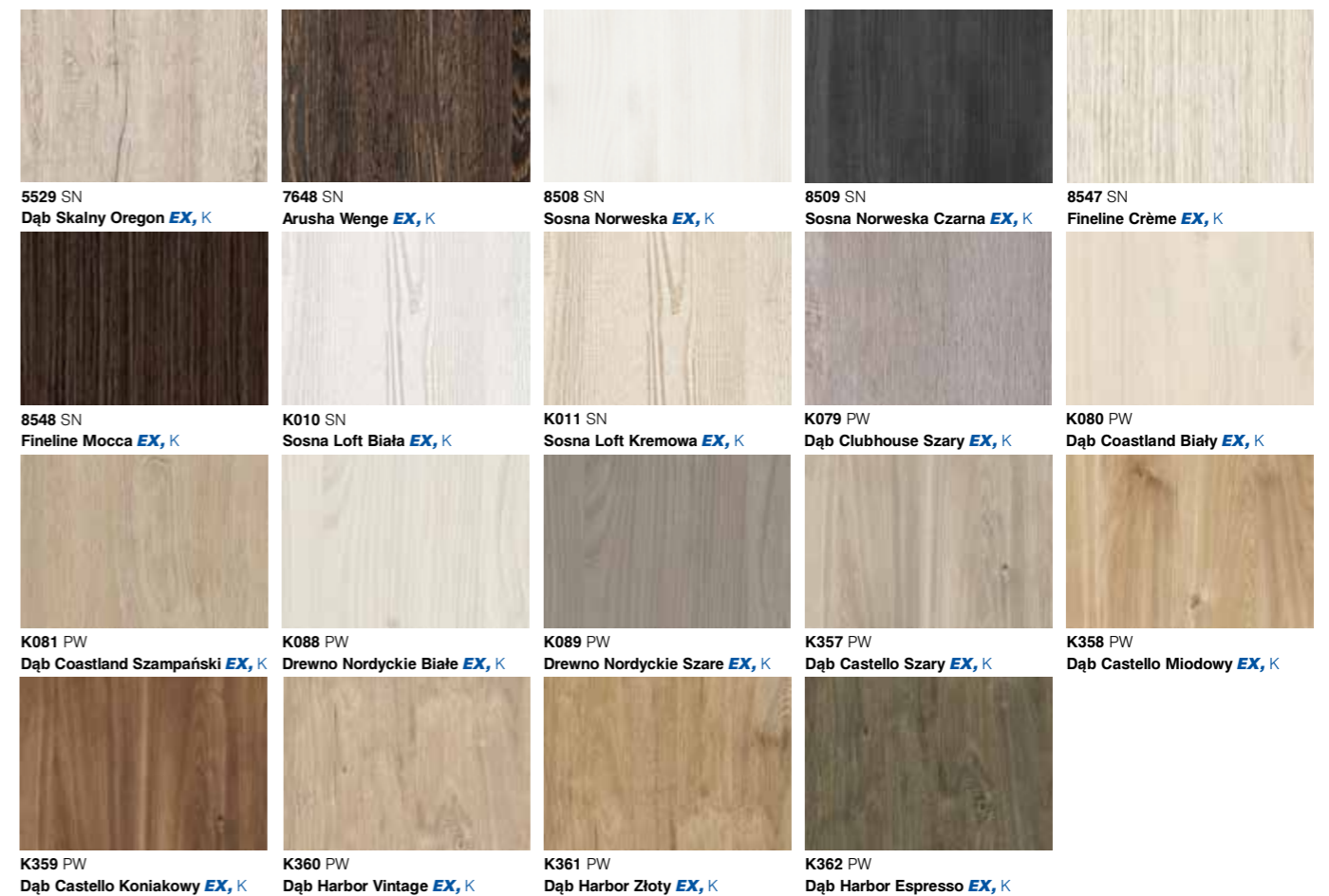


VIII Wood Front

























Contempo

IX Contempo 1




X Contempo 2

				
4298 SU Jasny Atelier EX, K	4299 SU Ciemny Atelier EX, K	5501 SN Dąb Stawonia EX, K	5527 SN Dąb Kamienny EX, K	K021 SN Blackwood Jęczmienny EX, K
				
K022 SN Blackwood Satynowy EX, K	K082 PW Dąb Burbon EX, K	K083 SN Jasny Artwood EX, K	K084 SN Ciemny Artwood EX, K	K085 PW Orzech Rockford Jasny EX, K
				
K086 PW Orzech Rockford Naturalny EX, K	K087 PW Orzech Rockford Ciemny EX, K	K105 PW Dąb Surowy EX, K	K107 PW Dąb Elegance EX, K	K108 SU Peltro
				
K354 PW Dąb Grange Kolonialny EX, K	K355 PW Dąb Grange Platynowy EX, K	K356 PW Dąb Grange Piaskowy EX, K	K363 PW Wiąz Aurora Naturalny EX, K	K364 PW Wiąz Aurora Kamienny EX, K
				
K365 PW Dąb Evoke Przybrzeżny EX, K	K366 PW Dąb Evoke Kamienny EX, K			

XI Contempo 3

				
K349 RT Beton Jasny EX, K	K350 RT Beton EX, K	K351 RT Beton Rdzawy EX, K	K352 RT Beton Ciemny EX, K	K353 RT Beton Czarny EX, K



Global Collection 2022 - płyta wiórowa laminowana

Grupa wzorów	Lp	Dekor	Struktura	Nazwa PL	EX			Opcje konfekcji	Błat roboczy
					12 mm	16 mm	18 mm		
I. WHITE CORPUS	1	0110	SM	Biały Korpusowy	EX 12 mm (MX)	EX	EX	K	-
II. WHITE FRONT	2	0101	PE	Biały Frontowy			EX	K	0101
III. COLOR BASIC	3	0112	PE	Jasny Szary		EX	EX	K	-
	4	0162	PE	Grafit Szary			EX	K	-
	5	0164	PE	Antracyt			EX	K	-
	6	0190	PE	Czarny		EX	EX	K	0190 H*
	7	0514	PE	Kość Słoniowa			EX	K	-
	8	0515	PE	Piaskowy			EX	K	-
	9	0522	PE	Beżowy			EX	K	-
	10	1700	PE	Stalowo Szary			EX	K	-
	11	5981	BS	Kaszmir			EX	K	-
	12	5982	BS	Muszla			EX	K	-
IV. COLOR LIGHT	13	8685	BS/SM	Biel Alpejska		EX	EX	K	8685
	14	0171	PE	Jasny Grafit			EX	K	-
	15	0191	SU	Szary			EX	K	-
	16	0197	SU	Szary Chinchilla			EX	K	-
	17	0540	PE	Manhattan Szary			EX	K	-
	18	0564	PE	Migdałowy			EX	K	-
	19	7031	BS	Krem			EX	K	-
	20	8100	SM	Perłowy Biały			EX	K	-
V. COLOR FRONT	21	0121	BS	Jasno Niebieski			EX	K	-
	22	0125	BS	Niebieski			EX	K	-
	23	0132	BS	Pomarańczowy			EX	K	-
	24	0134	BS	Żółty			EX	K	-
	25	0149	BS	Czerwony			EX	K	-
	26	0182	BS	Ciemny Brąz			EX	K	-
	27	0551	BS	Brzoskwinia			EX	K	-
	28	0859	PE	Platinum			EX	K	0859
	29	0881	PE	Aluminium			EX	K	-
	30	5519	BS	Trawa Cytrynowa			EX	K	-
	31	7123	BS	Sorbet Cytrynowy			EX	K	-
	32	7179	BS	Błękit Nieba			EX	K	-
	33	7180	BS	Miętowy			EX	K	-
	34	8533	BS	Macchiato			EX	K	-
	35	8534	BS	Różany			EX	K	-
36	8536	BS	Lawenda			EX	K	-	
37	8681	SU/SM	Biały Brylantowy			EX	K	-	
38	8996	BS	Ocean Zielony			EX	K	-	
39	9551	BS	Czerwony Oxid			EX	K	-	
VI. COLOR SPECIAL	40	0244	SU	Petrol			EX	K	-
	41	0245	SU	Ocean			EX	K	-
	42	0301	SU	Cappuccino			EX	K	-
	43	5515	BS	Marmara Blue			EX	K	-
	44	6299	BS	Kobalt Szary			EX	K	-
	45	7045	SU	Szampański			EX	K	7045
	46	7063	SU	Pastelowy Zielony			EX	K	-
	47	7113	BS	Czerwień Chili			EX	K	-
	48	7166	BS	Latte			EX	K	-
	49	7167	SU	Fiolet			EX	K	-
	50	7176	BS	Flame			EX	K	-
	51	7184	BS	Ziemia			EX	K	-
	52	7190	BS	Zieleń Mamba			EX	K	-
	53	8348	PE	Brąz			EX	K	-
	54	8984	BS	Granatowy			EX	K	-

Lp	Laminaty 0,8 x 3050 x 1320 mm	HDF dopasowanie		Dopasowanie pozostałych produktów	Obrzeże ABS Spander	Uwagi
		Dekor	1:1/rekomendowane			
1	magazyn express HPL Pustków	0101	1:1	Compact Interior (BS)	K 0110 SM	RAL 9016, NCS S 0500-N
2	magazyn express HPL Pustków	0101	1:1	Compact Interior (BS)	K 0101 PE/SM	RAL 9010, NCS S 0502-G50Y
3	magazyn express HPL Pustków	4661	rekomendowane	Compact Interior (BS)	K 0112 PE	RAL 7047, NCS S 2000-N
4	magazyn express HPL Pustków	0164	rekomendowane	Compact Interior (BS)	K 0162 PE	RAL 7015, NCS S 6500-N, PMS Cool Grey 10 C
5	magazyn express HPL Pustków	0164	1:1	Compact Interior (BS)	K 0164 PE	RAL 7043, NCS S 7502-G, PMS Cool Grey 11 C
6	magazyn express HPL Pustków	0190	1:1	Slim Line, AG, AM, MG, CI (BS)	K 0190 PE	RAL 9004, NCS S 8502-B, PMS Process Black C
7	magazyn express HPL Pustków	0107	rekomendowane	AG, AM, MG, CI (BS)	K 0514 PE	NCS 0505-Y20R
8	magazyn express HPL Pustków	-	-	Compact Interior (BS)	K 0515 PE	NCS S 1010-Y30R
9	magazyn express HPL Pustków	-	-	Compact Interior (BS)	-	NCS S 1005-Y20R
10	magazyn express HPL Pustków	4661	rekomendowane	Compact Interior (BS)	K 1700 PE	NCS S 2005-R80B, PMS Cool Grey 5 C
11	magazyn express HPL Pustków	-	-	MG, Compact Interior (BS)	K 5981 BS	RAL 9002, NCS S2005-Y60R, PMS 7528 C
12	magazyn express HPL Pustków	0107	rekomendowane	Compact Interior (BS)	K 5982 BS	RAL 1013, NCS S1005-Y20R, PMS 7500 C
13	na magazynie w PU dostępny w BS	4513	rekomendowane	Slim Line, AG, AM, MG, CI (BS)	K 8685 SM/BS	RAL 9016, NCS S 0500-N
14	magazyn express HPL Pustków	4510	rekomendowane	MG, Compact Interior (BS)	K 0171 PE	RAL 7037, NCS S 4500-N, PMS Cool Grey 8 C
15	magazyn express HPL Pustków	4661	rekomendowane	MG, Compact Interior (BS)	K 0191 SU	NCS 1502-G, PMS 427 C
16	magazyn express HPL Pustków	0112	rekomendowane	Compact Interior (BS)	K 0197 SU	NCS S 3000-N, PMS Warm Grey 6 C
17	magazyn express HPL Pustków	4661	rekomendowane	Compact Interior (BS)	K 0540 PE	NCS S 2500-N
18	magazyn express HPL Pustków	0107	rekomendowane	Compact Interior (BS)	K 0564 PE	RAL 9001, NCS 0601-Y21R
19	magazyn express HPL Pustków	0107	rekomendowane	Compact Interior (BS)	X 11506 VV	NCS S 0804-Y10R
20	magazyn express HPL Pustków	4513	rekomendowane	Compact Interior (BS)	P 1003 SM	RAL 9016, NCS S 0300-N
21	magazyn express HPL Pustków	-	-	Compact Interior (BS)	K 0121 PE	NCS S 2030-R90B, PMS 652 C
22	magazyn express HPL Pustków	-	-	Compact Interior (BS)	K 0125 PE	RAL 5005, NCS S 3060-R90B, PMS 7685 C
23	magazyn express HPL Pustków	-	-	Compact Interior (BS)	K 0132 BS	RAL 2000, NCS S 0585-Y40R, PMS 158 C
24	magazyn express HPL Pustków	-	-	Compact Interior (BS)	K 0134 BS	NCS S 0560-Y10R, PMS 136 C
25	magazyn express HPL Pustków	-	-	Compact Interior (BS)	K 0149 PE	RAL 3016, NCS S 2070-Y90R, PMS 1807 C
26	magazyn express HPL Pustków	-	-	Compact Interior (BS)	K 0182 BS	RAL 8011, NCS S 8010-Y30R, PMS 476
27	magazyn express HPL Pustków	-	-	Compact Interior (BS)	K 0551 BS	PMS 472 C
28	magazyn express HPL Pustków	0112	rekomendowane	Compact Interior (BS)	K 0859 BS	RAL 9006
29	magazyn express HPL Pustków	4510	rekomendowane	Compact Interior (BS)	K 0881 PE	
30	magazyn express HPL Pustków	-	-	Compact Interior (BS)	K 5519 BS	NCS S 1060-G70Y, PMS 584 C
31	magazyn express HPL Pustków	-	-	Compact Interior (BS)	-	NCS S 0520-Y10R
32	magazyn express HPL Pustków	-	-	Compact Interior (BS)	K 7179 BS	NCS S 0520-R80B, PMS 657 C
33	magazyn express HPL Pustków	-	-	Compact Interior (BS)	-	NCS S 0510-B50G
34	magazyn express HPL Pustków	1225	rekomendowane	MG, Compact Interior (BS)	K 8533 PE	NCS S 3010-Y40R, PMS 4745 C
35	magazyn express HPL Pustków	-	-	Compact Interior (BS)	-	RAL 3015, NCS S 1040-R20B, PMS 507 C
36	magazyn express HPL Pustków	-	-	Compact Interior (BS)	K 8536 BS	NCS S 1020-R40B, PMS 679 C
37	magazyn express HPL Pustków	4513	rekomendowane	Compact Interior (BS)	K 8681 SM	NCS S 0505-R70B
38	magazyn express HPL Pustków	-	-	Compact Interior (BS)	K 8996 BS	NCS S 2030-G70Y
39	magazyn express HPL Pustków	-	-	Compact Interior (BS)	K 9551 BS	RAL 3011, NCS S 4550-Y90R, PMS 7610
40	magazyn express HPL Pustków	-	-	Compact Interior (BS)	K 0244 SU	NCS S 6020-B30G
41	magazyn express HPL Pustków	-	-	Compact Interior (BS)	K 0245 SU	NCS S 4050-B40G
42	magazyn express HPL Pustków	4512	rekomendowane	Compact Interior (BS)	K 0301 SU	RAL 1019, NCS S 4010-Y30R, PMS 7530 C
43	magazyn express HPL Pustków	-	-	Compact Interior (BS)	K 5515 BS	NCS S 1555-B10G, PMS 638 C
44	magazyn express HPL Pustków	-	-	AG, AM, MG, CI (BS)	K 6299 BS	RAL 7039, NCS S 6502-Y, PMS 417 C
45	magazyn express HPL Pustków	4512	rekomendowane	AG, AM, MG, CI (BS)	K 7045 SU	PMS 7527 C
46	magazyn express HPL Pustków	-	-	Compact Interior (BS)	K 7063 SU	NCS 1505-G, PMS 441 C
47	magazyn express HPL Pustków	-	-	Compact Interior (BS)	K 7113 BS	RAL 3020, NCS 1085-Y85R, PMS 1795 C
48	magazyn express HPL Pustków	4512	rekomendowane	AG, AM, MG, CI (BS)	K 7166 BS	RAL 7006, PMS 7531 C
49	magazyn express HPL Pustków	-	-	Compact Interior (BS)	K 7167 SU	RAL 4001
50	magazyn express HPL Pustków	-	-	Compact Interior (BS)	K 7176 BS	RAL 2004, NCS S 0585-Y70R, PMS Orange 021 C
51	magazyn express HPL Pustków	0164	rekomendowane	Compact Interior (BS)	K 7184 BS	NCS S 7502-R, PMS 411 C
52	magazyn express HPL Pustków	-	-	Compact Interior (BS)	K 7190 BS	NCS S 0580-G30Y, PMS 368 C
53	magazyn express HPL Pustków	4512	rekomendowane	Compact Interior (BS)	-	
54	magazyn express HPL Pustków	-	-	Compact Interior (BS)	K 8984 BS	RAL 5011, NCS S 7020-R80B, PMS 533 C

Grupa wzorów	Lp	Dekor	Struktura	Nazwa PL	EX			Opcje konfekcji	Blat roboczy
					12 mm	16 mm	18 mm		
	55	9561	BS	Zielony Oxid			EX	K	-
	56	K096	SU	Glina Szara			EX	K	-
	57	K097	SU	Błękitny Zmierzch			EX	K	-
	58	K098	SU	Ceramiczny			EX	K	-
	59	K099	SU	Błękit Północy			EX	K	-
	60	K100	SU	Malinowy Róż			EX	K	-
VII. WOOD BASIC	61	0344	PR	Wiśnia			EX	K	-
	62	0375	PR	Klon			EX	K	-
	63	0381	PR	Buk Bavaria			EX	K	-
	64	0481	BS	Orzech Opera			EX	K	-
	65	0729	PR	Orzech			EX	K	-
	66	0740	PR	Dąb Górski			EX	K	-
	67	0854	BS	Wenge			EX	K	-
	68	1715	BS	Brzoza			EX	K	-
	69	1912	BS	Olcha			EX	K	-
	70	3025	SN	Dąb Sonoma Jasny		EX	EX	K	3025 H*
	71	5194	SN	Dąb Truflowy			EX	K	-
	72	8622	PR	Dąb Mleczny			EX	K	-
	73	8921	PR	Dąb Ferrara			EX	K	-
	74	8925	BS	Dąb Lissa			EX	K	-
	75	8953	SU	Orzech Tiepolo			EX	K	-
	76	9455	PR	Orzech Guarnieri			EX	K	-
	77	9614	BS	Orzech Lyon			EX	K	-
	78	9763	BS	Wenge Luiziana			EX	K	9763
VIII. WOOD FRONT	79	5500	SU	Wiąz Szlachetny			EX	K	-
	80	8361	SN	Crossline Latte			EX	K	-
	81	8362	SN	Crossline Caramel			EX	K	-
	82	8431	SN	Dąb Nagano			EX	K	-
	83	8656	SN	Zebrano Nuance			EX	K	-
	84	8657	SN	Zebrano Sahara			EX	K	-
	85	8995	SN	Coco Bolo			EX	K	-
	86	K001	PW	Dąb Craft Biały			EX	K	-
	87	K002	PW	Dąb Craft Szary			EX	K	K002
	88	K003	PW	Dąb Craft Złoty			EX	K	K003
	89	K004	PW	Dąb Craft Tobacco			EX	K	-
	90	K005	PW	Dąb Urban Oyster			EX	K	-
	91	K006	PW	Dąb Urban Bursztynowy			EX	K	-
	92	K007	PW	Dąb Urban Kawowy			EX	K	-
	93	K008	PW	Orzech Select Jasny			EX	K	-
	94	K009	PW	Orzech Select Ciemny			EX	K	-
	95	K012	SU	Buk Artisan Perłowy			EX	K	-
	96	K013	SU	Buk Artisan Piaskowy			EX	K	K013
	97	K014	SU	Buk Artisan Truflowy			EX	K	-
	98	K015	PW	Vintage Marine Wood			EX	K	-
	99	K016	PW	Carbon Marine Wood			EX	K	K016
	100	K017	PW	Wiąz Liberty Jasny			EX	K	-
	101	K018	PW	Wiąz Liberty Dymiony			EX	K	-
	102	K019	PW	Wiąz Liberty Srebrny			EX	K	-
	103	K020	PW	Orzech Select Ciepły			EX	K	-
	104	K076	PW	Dąb Piaskowany			EX	K	-
	105	K077	PW	Wiśnia Riverside Jasna			EX	K	-
	106	K078	PW	Wiśnia Riverside Ciemna			EX	K	-
	107	K090	PW	Dąb Brązowy			EX	K	-
IX. CONTEMPO 1	108	5529	SN	Dąb Skalny Oregon			EX	K	-
	109	7648	SN	Arusha Wenge			EX	K	-
	110	8508	SN	Sosna Norweska			EX	K	-

Lp	Laminaty 0,8 x 3050 x 1320 mm	HDF dopasowanie		Dopasowanie pozostałych produktów	Obrzeże ABS Spander	Uwagi
		Dekor	1:1/rekomendowane			
55	magazyn express HPL Pustków	-		Compact Interior (BS)	K 9561 BS	RAL 6029, NCS S 3060-G10Y, PMS 349
56	magazyn express HPL Pustków	-		Compact Interior (BS)	K 0096 SU	NCS S 4005-Y20R, PMS 7530 C
57	magazyn express HPL Pustków	-		Compact Interior (BS)	K 0097 SU	NCS S 4010-B50G, PMS 5497 C
58	magazyn express HPL Pustków	-		Compact Interior (BS)	K 0098 SU	NCS S 4050-Y70R, PMS 7600 C
59	magazyn express HPL Pustków	-		Compact Interior (BS)	K 0099 SU	NCS S 5030-R80B
60	magazyn express HPL Pustków	-		Compact Interior (BS)	K 0100 SU	NCS S 2065-R20B, PMS 7433
61	magazyn express HPL Pustków	1937	rekomendowane	Compact Interior (BS)	K 0344 PR	
62	magazyn express HPL Pustków	0362	1:1	Compact Interior (BS)	K 0375 PR	
63	magazyn express HPL Pustków	0381	1:1	Compact Interior (BS)	K 0381 PR	
64	magazyn express HPL Pustków	9458	rekomendowane	Compact Interior (BS)	K 0481 BS	
65	magazyn express HPL Pustków	K020	rekomendowane	Compact Interior (BS)	K 0729 PW	
66	magazyn express HPL Pustków	4566	rekomendowane	Compact Interior (BS)	K 0740 PR	
67	magazyn express HPL Pustków	8621	rekomendowane	Compact Interior (BS)	K 0854 BS	
68	magazyn express HPL Pustków	4650	rekomendowane	Compact Interior (BS)	K 1715 BS	
69	magazyn express HPL Pustków	1912	1:1	Compact Interior (BS)	K 1912 BS	
70	magazyn express HPL Pustków	3025	1:1	Compact Interior (BS)	K 3025 PS	
71	magazyn express HPL Pustków	5194	1:1	Compact Interior (BS)	K 5194 PS	
72	magazyn express HPL Pustków	-		Compact Interior (BS)	K 8622 PR	
73	magazyn express HPL Pustków	8197	rekomendowane	Compact Interior (BS)	K 8921 PR	
74	magazyn express HPL Pustków	4526	rekomendowane	Compact Interior (BS)	K 8925 BS	
75	magazyn express HPL Pustków	K020	rekomendowane	Compact Interior (BS)	K 8953 SU	
76	magazyn express HPL Pustków	9462	rekomendowane	Compact Interior (BS)	K 9455 PR	
77	magazyn express HPL Pustków	4526	rekomendowane	Compact Interior (BS)	K 9614 BS	
78	magazyn express HPL Pustków	-	-	Compact Interior (BS)	K 9763 BS	
79	magazyn express HPL Pustków	K006	rekomendowane	Compact Interior (BS)	K 5500 SU	
80	magazyn express HPL Pustków	-		Compact Interior (BS)	K 8361 SN	
81	magazyn express HPL Pustków	5194	rekomendowane	Compact Interior (BS)	K 8362 SN	
82	magazyn express HPL Pustków	8617	rekomendowane	Compact Interior (BS)	K 8431 SN	
83	magazyn express HPL Pustków	-		Compact Interior (BS)	K 8656 SN	
84	magazyn express HPL Pustków	-		Compact Interior (BS)	K 8657 SN	
85	magazyn express HPL Pustków	4650	rekomendowane	Compact Interior (BS)	K 8995 SN	
86	magazyn express HPL Pustków	K001	1:1	Compact Interior (BS)	K 0001 PW	
87	magazyn express HPL Pustków	K002	1:1	Compact Interior (BS)	K 0002 PW	
88	magazyn express HPL Pustków	K003	1:1	Compact Interior (BS)	K 0003 PW	
89	magazyn express HPL Pustków	K004	1:1	Compact Interior (BS)	K 0004 PW	
90	magazyn express HPL Pustków	K005	1:1	Compact Interior (BS)	K 0005 PW	
91	magazyn express HPL Pustków	K006	1:1	Compact Interior (BS)	K 0006 PW	
92	magazyn express HPL Pustków	K007	1:1	Compact Interior (BS)	K 0007 PW	
93	magazyn express HPL Pustków	K008	1:1	Compact Interior (BS)	K 0008 PW	
94	magazyn express HPL Pustków	K009	1:1	Compact Interior (BS)	K 0009 PW	
95	magazyn express HPL Pustków	K012	1:1	Compact Interior (BS)	K 0012 SU	
96	magazyn express HPL Pustków	K013	1:1	Compact Interior (BS)	K 0013 SU	
97	magazyn express HPL Pustków	K014	1:1	Compact Interior (BS)	K 0014 SU	
98	magazyn express HPL Pustków	K015	1:1	Compact Interior (BS)	K 0015 PW	
99	magazyn express HPL Pustków	K016	1:1	Compact Interior (BS)	K 0016 PW	
100	magazyn express HPL Pustków	K017	1:1	Compact Interior (BS)	K 0017 PW	
101	magazyn express HPL Pustków	K018	1:1	Compact Interior (BS)	K 0018 PW	
102	magazyn express HPL Pustków	K019	1:1	Compact Interior (BS)	K 0019 PW	
103	magazyn express HPL Pustków	K020	1:1	Compact Interior (BS)	K 0020 PW	
104	magazyn express HPL Pustków	-		Compact Interior (BS)	K 0076 PW	
105	magazyn express HPL Pustków	-		Compact Interior (BS)	K 0077 PW	
106	magazyn express HPL Pustków	-		Compact Interior (BS)	K 0078 PW	
107	magazyn express HPL Pustków	-		Compact Interior (BS)	K 0090 PW	
108	magazyn express HPL Pustków	K001	rekomendowane	Compact Interior (BS)	K 5529 SN	
109	magazyn express HPL Pustków	-		Compact Interior (BS)	K 7648 SN	
110	magazyn express HPL Pustków	0101	rekomendowane	Compact Interior (BS)	K 8508 PS	

Grupa wzorów	Lp	Dekor	Struktura	Nazwa PL	EX			Opcje konfekcji	Błat roboczy
					12 mm	16 mm	18 mm		
	111	8509	SN	Sosna Norweska Czarna		EX	K	-	
	112	8547	SN	Fineline Crème		EX	K	-	
	113	8548	SN	Fineline Mocca		EX	K	-	
	114	K010	SN	Sosna Loft Biała		EX	K	-	
	115	K011	SN	Sosna Loft Kremowa		EX	K	-	
	116	K079	PW	Dąb Clubhouse Szary		EX	K	-	
	117	K080	PW	Dąb Coastland Biały		EX	K	-	
	118	K081	PW	Dąb Coastland Szampański		EX	K	-	
	119	K088	PW	Drewno Nordyckie Białe		EX	K	-	
	120	K089	PW	Drewno Nordyckie Szare		EX	K	-	
	121	K357	PW	Dąb Castello Szary		EX	K	-	
	122	K358	PW	Dąb Castello Miodowy		EX	K	-	
	123	K359	PW	Dąb Castello Koniakowy		EX	K	-	
	124	K360	PW	Dąb Harbor Vintage		EX	K	-	
	125	K361	PW	Dąb Harbor Złoty		EX	K	-	
	126	K362	PW	Dąb Harbor Espresso		EX	K	-	
X. CONTEMPO 2	127	4298	SU	Jasny Atelier		EX	K	4298	
	128	4299	SU	Ciemny Atelier		EX	K	4299	
	129	5501	SN	Dąb Sławonia		EX	K	-	
	130	5527	SN	Dąb Kamienny		EX	K	5527	
	131	K021	SN	Blackwood Jęczmienny		EX	K	-	
	132	K022	SN	Blackwood Satynowy		EX	K	-	
	133	K082	PW	Dąb Burbon		EX	K	-	
	134	K083	SN	Jasny Artwood		EX	K	-	
	135	K084	SN	Ciemny Artwood		EX	K	-	
	136	K085	PW	Orzech Rockford Jasny		EX	K	-	
	137	K086	PW	Orzech Rockford Naturalny		EX	K	-	
	138	K087	PW	Orzech Rockford Ciemny		EX	K	-	
	139	K105	PW	Dąb Surowy		EX	K	K105	
	140	K107	PW	Dąb Elegance		EX	K	K107	
	141	K108	SU	Peltro		EX	K	K108	
	142	K354	PW	Dąb Grange Kolonialny		EX	K	-	
	143	K355	PW	Dąb Grange Platynowy		EX	K	-	
	144	K356	PW	Dąb Grange Piaskowy		EX	K	-	
	145	K363	PW	Wiąz Aurora Naturalny		EX	K	-	
	146	K364	PW	Wiąz Aurora Kamienny		EX	K	-	
	147	K365	PW	Dąb Evoke Przybrzeżny		EX	K	K365	
	148	K366	PW	Dąb Evoke Kamienny		EX	K	K366	
XI CONTEMPO 3	149	K349	RT	Beton Jasny		EX	K	K349	
	150	K350	RT	Beton		EX	K	-	
	151	K351	RT	Beton Rdzawy		EX	K	-	
	152	K352	RT	Beton Ciemny		EX	K	K352	
	153	K353	RT	Beton Czarny		EX	K	-	

EX - dekory Express dostępne w 24 h, K - konfekcja/ilości sztukowe (zasady konfekcji dostępne u producenta)

Jeśli zmierzasz do harmonijnego wystroju wnętrza, wybierz dopasowane do naszego asortymentu obrzeża ABS lub PCV w standardowych grubościach i szerokościach. Termoplastyczny produkt używany do wykończenia krawędzi produktów drewnopochodnych spełnia funkcję dekoracyjną i ochronną. Pracowaliśmy wspólnie z producentami produktów komplementarnych, aby ich kolekcja była doskonale dopasowana do kolorów i struktur naszych płyt laminowanych, metalicznych oraz w wysokim połysku i macie, nadając im atrakcyjne trwałe wykończenie.

Dostawca Kwalifikowany



Spander to marka firmy Schilsner dedykowana do kolekcji płyt meblowych Kronospan, która oferuje Państwu obrzeża meblowe oraz zaślepki w technologii ABS. Dekor, struktura oraz nazwa obrzeży Spander są w 100% dopasowane pod konkretny model płyty Kronospan. Standardowe wymiary cięć to: 22/05, 22/08, 22/2, 28/2, 32/2, 43/2, 43/08, 65/2. Wychodząc naprzeciw wymaganiom naszych Klientów, oferujemy możliwość realizacji cięć niestandardowych w rozmiarach od 10 do 410 mm.

Lp	Laminaty 0,8 x 3050 x 1320 mm	HDF dopasowanie		Dopasowanie pozostałych produktów	Obrzeże ABS Spander	Uwagi
		Dekor	1:1/rekomendowane			
111	magazyn express HPL Pustków	2637	rekomendowane	Compact Interior (BS)	K 8509 PS	
112	magazyn express HPL Pustków			Compact Interior (BS)	K 8547 SN	
113	magazyn express HPL Pustków	8621	rekomendowane	Compact Interior (BS)	K 8548 SN	
114	magazyn express HPL Pustków	K010	1:1	Compact Interior (BS)	K 0010 PS	
115	magazyn express HPL Pustków	K011	1:1	Compact Interior (BS)	K 0011 PS	
116	magazyn express HPL Pustków	-		Compact Interior (BS)	K 0079 PW	
117	magazyn express HPL Pustków	-		Compact Interior (BS)	K 0080 PW	
118	magazyn express HPL Pustków	-		Compact Interior (BS)	K 0081 PW	
119	magazyn express HPL Pustków	-		Compact Interior (BS)	K 0088 PW	
120	magazyn express HPL Pustków	-		Compact Interior (BS)	K 0089 PW	
121	magazyn express HPL Pustków	-		Compact Interior (BS)	K 0357 PW	
122	magazyn express HPL Pustków	-		Compact Interior (BS)	K 0358 PW	
123	magazyn express HPL Pustków	-		Compact Interior (BS)	K 0359 PW	
124	magazyn express HPL Pustków	-		Compact Interior (BS)	K 0360 PW	
125	magazyn express HPL Pustków	-		Compact Interior (BS)	K 0361 PW	
126	magazyn express HPL Pustków	-		Compact Interior (BS)	K 0362 PW	
127	magazyn express HPL Pustków	-		Compact Interior (BS)	K 4298 SU	
128	magazyn express HPL Pustków	-		Compact Interior (BS)	K 4299 SU	
129	magazyn express HPL Pustków	K004	rekomendowane	Compact Interior (BS)	K 5501 SN	
130	magazyn express HPL Pustków	K006	rekomendowane	Compact Interior (BS)	K 5527 SN	
131	magazyn express HPL Pustków	K021	1:1	Compact Interior (BS)	K 0021 SN	
132	magazyn express HPL Pustków	K022	1:1	Compact Interior (BS)	K 0022 SN	
133	magazyn express HPL Pustków	-		Compact Interior (BS)	K 0082 PW	
134	magazyn express HPL Pustków	-		Compact Interior (BS)	K 0083 SN	
135	magazyn express HPL Pustków	-		Compact Interior (BS)	K 0084 SN	
136	magazyn express HPL Pustków	-		Compact Interior (BS)	K 0085 PW	
137	magazyn express HPL Pustków	-		Compact Interior (BS)	K 0086 PW	
138	magazyn express HPL Pustków	-		Compact Interior (BS)	K 0087 PW	
139	magazyn express HPL Pustków	-		Compact Interior (BS)	K 0105 PW	
140	magazyn express HPL Pustków	-		Compact Interior (BS)	K 0107 PW	
141	magazyn express HPL Pustków	-		Slim Line	K 0108 SU	
142	magazyn express HPL Pustków	-		Compact Interior (BS)	K 0354 PW	
143	magazyn express HPL Pustków	-		Compact Interior (BS)	K 0355 PW	
144	magazyn express HPL Pustków	-		Compact Interior (BS)	K 0356 PW	
145	magazyn express HPL Pustków	-		Compact Interior (BS)	K 0363 PW	
146	magazyn express HPL Pustków	-		Compact Interior (BS)	K 0364 PW	
147	magazyn express HPL Pustków	-		Compact Interior (BS)	K 0365 PW	
148	magazyn express HPL Pustków	-		Compact Interior (BS)	K 0366 PW	
149	magazyn express HPL Pustków	-		Compact Interior (BS)	K 0349 RT	
150	magazyn express HPL Pustków	-		Compact Interior (BS)	K 0350 RT	
151	magazyn express HPL Pustków	-		Compact Interior (BS)	K 0351 RT	
152	magazyn express HPL Pustków	-		Compact Interior (BS)	K 0352 RT	
153	magazyn express HPL Pustków	-		Compact Interior (BS)	K 0353 RT	

Płyty Compact Interior (CI) dostępne w EX produkowane są w formatach 1860 x 2800 mm, grubościach 10/12/13 mm i strukturze BS. Dostępne również płyty Compact Interior FR w formacie 1300 x 3050, grubościach 6/8 mm i strukturze BS w kolorystyce z grupy Color.

H* - blat dostępny w kolekcji Home.


* Pomiędzy blatem i płytą laminowaną w tym samym dekorze mogą wystąpić nieznaczne różnice w odcieniu dekoru ze względu na różne procesy produkcyjne oraz różne struktury.

Możliwość zalaminowania dekorów z kolekcji Express w grubości 16 mm, 18 mm na płycie bazowej PW FireBoard (Euroklasa B-s2-d0), oraz w grubości 16 mm i 19 mm na MDF uodporniony ogniowo (Euroklasa B-s2-d0). W przypadku Kronospan Polska minimalna ilość to 2 palety z dekoru oraz wielokrotność 2 palet.

System kodów RAL, NCS i PMS (Pantone) reprezentują najbliższe dopasowanie do dekorów i powinien być wykorzystywany wyłącznie jako wskazówka.

Home Collection - płyta wiórowa laminowana

II White Front



6459 SM
Biały Platynowy

VII Wood Basic



1912 PR
Olcha




1925 PR
Orzech Ciemny EX, K



1937 PR
Calvados EX, K



3025 PS
Dąb Sonoma Jasny



5307 LN
Dąb Artisan EX, K



5402 PS
Dąb Wotan EX, K



8621 PR
Wenge EX, K



9103 PR
Dąb Jasny EX, K



9459 PR
Orzech Ecco EX, K

Home Collection 2022 - płyta wiórowa laminowana

Grupa wzorów	Lp	Dekor	Struktura	Nazwa PL	NEW	EX 18 mm	Opcje konfekcji	Błat roboczy	Laminaty 0,8 x 3050 x 1320 mm
II. WHITE FRONT	1	6459	SM	Biały Platynowy		EX	K	-	-
VII. WOOD BASIC	2	1912	PR	Olcha		-	-	-	dostępny w BS
	3	1925	PR	Orzech Ciemny		EX	K	-	-
	4	1937	PR	Calvados		EX	K	-	-
	5	3025	PS	Dąb Sonoma Jasny		-	-	3025	dostępny w SN
	6	5307	LN	Dąb Artisan	NEW	EX	K	-	-
	7	5402	PS	Dąb Wotan	NEW	EX	K	5402	-
	8	8621	PR	Wenge		EX	K	-	-
	9	9103	PR	Dąb Jasny		EX	K	-	-
	10	9459	PR	Orzech Ecco		EX	K	-	-

EX - dekory Express dostępne w 24 h, K - konfekcja/ilości sztukowe (zasady konfekcji dostępne u producenta)



Zasady pielęgnacji i czyszczenia płyt laminowanych



Świeże zabrudzenia

Niewielkie, świeże zabrudzenia nie wymagają skomplikowanego, głębokiego czyszczenia. W większości wypadków wystarczy przetrzeć powierzchnię na sucho lub mokro miękką ściereczką czy gąbką. Po przetarciu na mokro należy pamiętać o osuszeniu powierzchni papierowym ręcznikiem czy ściereczką z mikrofibry.



Intensywne zabrudzenia

Gdy mamy do czynienia z intensywniejszym zabrudzeniem dopuszczalne jest użycie łagodnych środków czyszczących/artykułów gospodarstwa domowego, należy jednak pamiętać aby środki te nie zawierały komponentów barwiących lub substancji ściernych. Dopuszczalne jest użycie miękkiej gąbki lub szczoteczki. Po użyciu substancji czyszczącej należy pamiętać o zmyciu jej letnią wodą i osuszeniu powierzchni.



Zapobieganie powstawaniu smug

Czyszczenie powierzchni na mokro z użyciem zimnej wody może powodować powstawanie smug, aby uniknąć tego nieestetycznego efektu rekomendujemy czyszczenie z użyciem ciepłej (nie gorącej) wody. Po przetarciu na mokro pamiętajmy o osuszeniu powierzchni miękkim, chłonnym materiałem. Unikajmy czyszczenia powierzchni irchą czy nieodpowiednim „zużyтым” materiałem.



Płyty o głębokich strukturach

Czyszczenie płyt o głębokich strukturach nie różni się znacząco od ogólnych zasad wymienionych powyżej, jedynym istotnym elementem jest czyszczenie zgodnie z kierunkiem struktury powierzchni.



Płyty o powierzchniach matowych

Płyty laminowane o powierzchniach matowych mogą być bardziej narażone na oddziaływanie tłustych plam, należy je możliwie jak najszybciej usunąć aby nie uszkodzić powierzchni. Płyty w matowym wykończeniu bezwzględnie wymagają stosowania miękkich materiałów czyszczących.

W procesie czyszczenia płyt laminowanych nie należy stosować:

- twardych szczotek/druciaków,
- proszków do prania/czyszczenia,
- silnych środków czyszczących zawierających kwasy,
- substancji wybielających.

Wszelkie szorstkie, chropowate produkty używane do czyszczenia powierzchni mogą powodować nieodwracalne uszkodzenia na powierzchni płyty. Bezwzględnie niewskazane jest także używanie czyszczących urządzeń parowych.

Dane zawarte powyżej opierają się na doświadczeniach praktycznych, jak również na przeprowadzonych próbach oraz badaniach i odpowiadają naszemu obecnemu stanowi wiedzy. Mają służyć jako informacja i nie zawierają gwarancji właściwości produktów czy zastosowania do określonych celów.


Lp	HDF dopasowanie		Dopasowanie pozostałych produktów	Obrzeże ABS Spander	Uwagi
	Dekor	1:1/rekomendowane			
1	4513	rekomendowane		K 6459 SM	
2	1912	1:1		K 1912 PR	
3	1925	1:1		K 1925 PR	
4	1937	1:1		K 1937 PR	
5	3025	1:1		K 3025 PS	
6	5307	1:1		K 5307 SN	
7	5402	1:1			
8	8621	1:1		K 8621 PR	
9	9103	1:1		K 9103 PR	
10	9459	1:1		K 9459 PR	

Płyta MDF laminowana


MDF laminowany stosowany jest do produkcji wysokiej jakości mebli, głównie frontów meblowych oraz jako materiał dekoracyjny do wykończenia wnętrz.

Materiałem bazowym do produkcji płyt laminowanych MDF jest płyta surowa pokryta jedno lub dwustronnie papierem dekoracyjnym impregnowanym żywicą, co daje doskonałe połączenie wysokich właściwości fizykomechanicznych płyty MDF z szeroką gamą kolorystyczną. Do specjalnych zastosowań oferujemy również płyty laminowane MDF o zwiększonej odporności na wilgoć.





Cechy

-  ŁATWE W UTRZYMANIU
-  ODPORNOŚĆ NA ZABRUDZENIA
-  STABILNOŚĆ UV

FORMAT STANDARDOWY [mm] – (SZ) 2800 x 2070 | (MX) 2620 x 2070

Grubość (mm)	Jednostronnie laminowany 110		Dwustronnie laminowany 110		Sztuk w paletce (SZ/MX)	Palet na tir (SZ/MX)
	SZ	MX	SZ	MX		
6					50/-	10/-
8					50/-	10/-
10					50/50	10/11
12					40/40	9/11
16	EX	EX	EX		30/30	10/11
18	EX	EX	EX	EX	25/30	10/10
19	EX	EX	EX	EX	25/30	10/10
22	EX		EX		20/25	11/10
25	EX		EX		20/-	9/-
28	EX		EX		20/ -	8/ -
30					20/ -	8/ -
32					15/ -	10/ -
36					15/ -	9/ -
38					14/ -	9/ -


EX - dekory Express dostępne w 24 h, dekor 110 SM 6 mm i 8 mm tylko dwustronnie laminowane (tylko SZ). Laminowanie dekorów 190 i 164 standardowo w strukturze PE (tylko SZ). MDF laminowany dostępny jest w kolorystyce płyt laminowanych na zamówienie. Standardowa struktura laminowania - SM. Pozostałe struktury – za dopłatą.
Możliwość zamówienia w MDF MR w formacie 2800 x 2070 mm, w grubości 16 mm, 19 mm, laminowany dwustronnie w dekorze 110 (tylko Kronospan Polska).



Blaty robocze Post-formed

Blaty robocze wyprodukowane są na bazie surowych płyt wiórowych pokrytych dekoracyjnym laminatem HPL wzmocnionym z przodu specjalnym paskiem z płyty HDF.

Blaty Post-formed są przeznaczone do wykończenia wnętrz, w szczególności jako blaty kuchenne, blaty stołowe, blaty biurek czy lady sklepowe.



Nasze blaty robocze wyposażone są w specjalny pas z płyty HDF, który wzmacnia przednią krawędź blatu. To innowacyjne rozwiązanie zwiększa jakość profilu i odporność na uderzenia. Specjalny pasek silikonowy umieszczony pod profilowaną krawędzią wzdłuż całej długości blatu tworzy idealną barierę wodoszczelną.

■ K207 RS
Galaxy Szary

■ 0164 PE
Antracyt



■ K023 SU
Venato

■ R123 Panel podłogowy wodoodporny
Nutmeg



■ **K367 PH**
Navona Kremowa

■ **R110** Panel podłogowy wodoodporny
Dąb Flamenco



Cechy

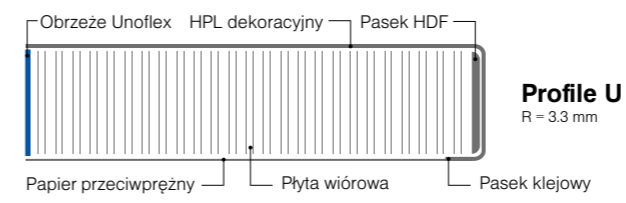
-  ŁATWE W CZYSZCZENIU
-  HIGIENICZNE
-  ODPORNE NA ZABRUDZENIA
-  ODPORNE NA WYSOKĄ TEMPERATURĘ*

*rekomendujemy używanie podkładek ochronnych

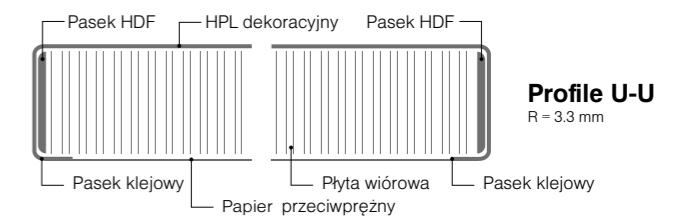
PAKOWANIE

Grubość (mm)	Długość (mm)	Szerokość (mm)	Sztuk w paletcie	Waga palety (kg)	Palet na tir	Uwagi
FORMATY PODSTAWOWE						
38	4100	600	10	668	36	
38	4100	1200	6	800	30	

Profile blatów roboczych:



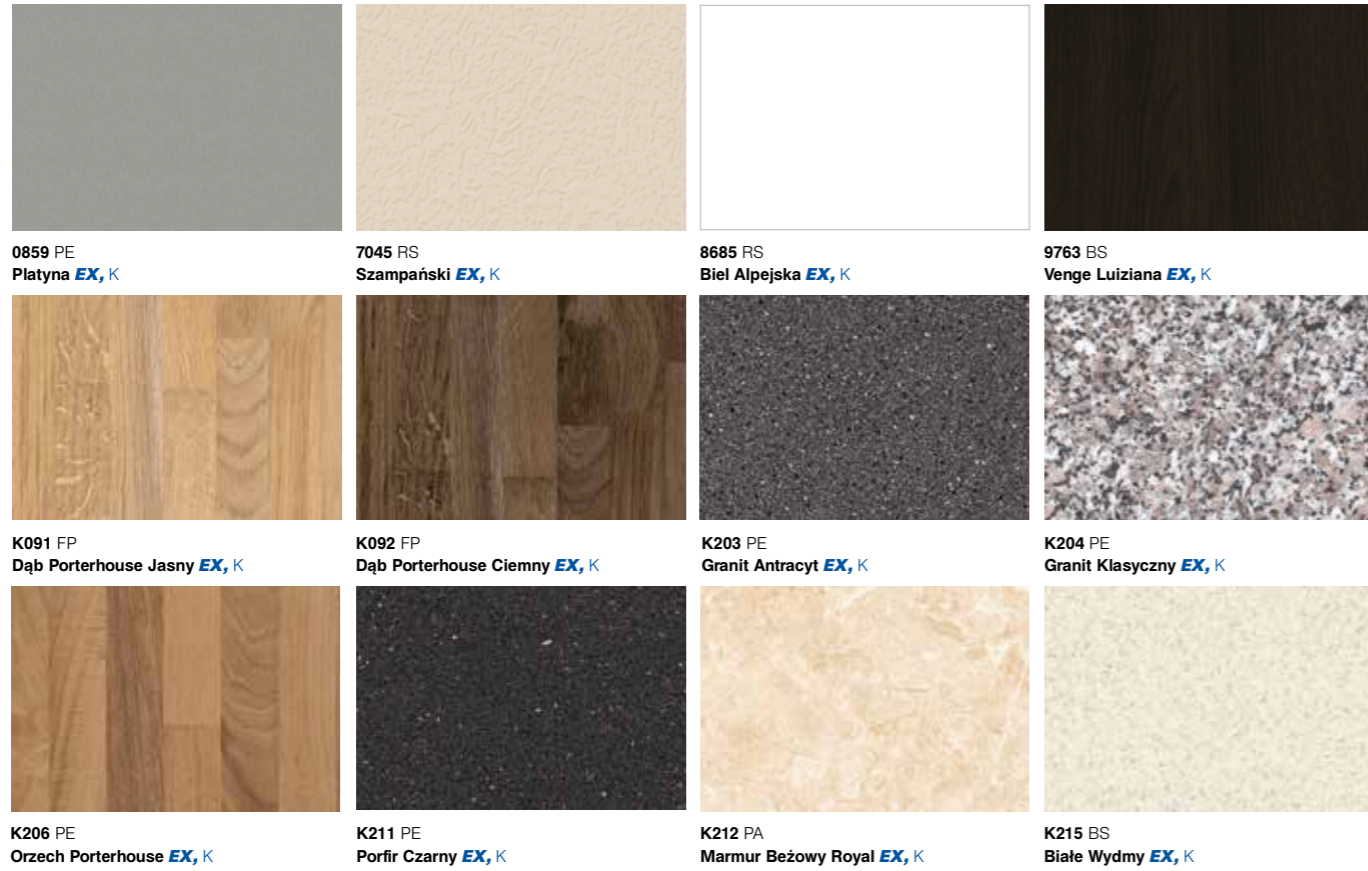
600 mm




1200 mm

Global Collection

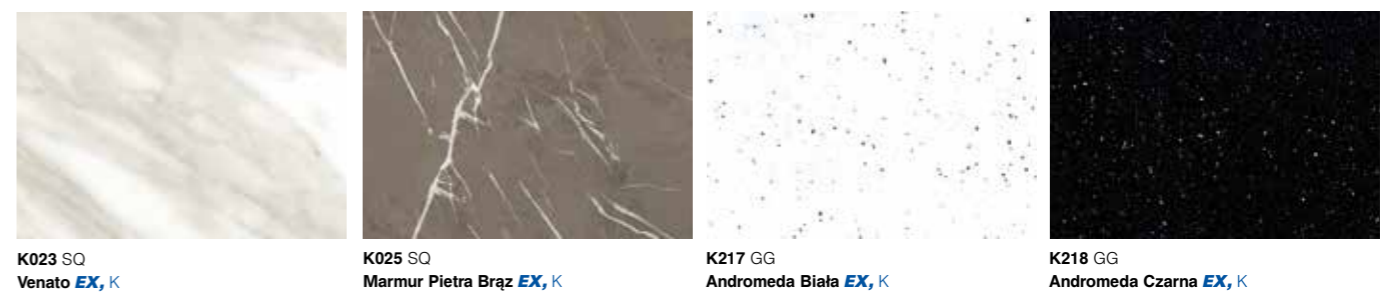
XIV Mat 1



XV Mat 2



XVI High Gloss 1



XVII High Gloss 2

Global Collection 2022 - blaty robocze



K367 PH
Navona Kremowa **EX, K**



K368 PH
Marmur Atlantycki Szary **EX, K**



K369 PH
Mgławica Nebula **EX, K**



K371 PH
Granit Valley Biały **EX, K**



K370 SM
Noir Deluxe **EX, K**

Grupa wzorów	Dekor	Struktura	Nazwa PL	Długość	Format				
					Gr. 38 mm				
					Profil				
					U		2U		Laminaty HPL Pustków 0,8 x 3050 x 1320 mm
Szer. 600 mm	Konfekcja	Szer. 1200 mm	min.1 szt.						
					Ilości paletowe				
XIV MAT 1	1	0859	PE	Platyna	4100	■ EX	K	■	■ EX
	2	7045	RS	Szampański	4100	■ EX	K	■	■ EX
	3	8685	RS	Biel Alpejska	4100	■ EX	K	■ EX	■ EX
	4	9763	BS	Venge Luiziana	4100	■ EX	K	■	■ EX
	5	K091	FP	Dąb Porterhouse Jasny	4100	■ EX	K	■ EX	■ EX
	6	K092	FP	Dąb Porterhouse Ciemny	4100	■ EX	K	■ EX	■ EX
	7	K203	PE	Granit Antracyt	4100	■ EX	K	■	■ EX
	8	K204	PE	Granit Klasyczny	4100	■ EX	K	■	■ EX
	9	K206	PE	Orzech Porterhouse	4100	■ EX	K	■ EX	■ EX
	10	K211	PE	Porfir Czarny	4100	■ EX	K	■	■ EX
	11	K212	PA	Marmur Beżowy Royal	4100	■ EX	K	■	■ EX
	XV MAT 2	12	K215	BS	Białe Wydmy	4100	■ EX	K	■
13		4298	UE	Jasny Atelier	4100	■ EX	K	■ EX	■ EX
14		4299	UE	Ciemny Atelier	4100	■ EX	K	■ EX	■ EX
15		5527	FP	Dąb Kamienny	4100	■ EX	K	■ EX	■ EX
16		K002	FP	Dąb Craft Szary	4100	■ EX	K	■ EX	■ EX
17		K003	FP	Dąb Craft Złoty	4100	■ EX	K	■ EX	■ EX
18		K013	SU	Buk Artisan Piaskowy	4100	■ EX	K	■ EX	■ EX
19		K016	SU	Carbon Marine Wood	4100	■ EX	K	■	■ EX
20		K023	SU	Venato	4100	■ EX	K	■ EX	■ EX
21		K024	SU	Marmur Pietra Beż	4100	■ EX	K	■	■ EX
22		K025	SU	Marmur Pietra Brąz	4100	■ EX	K	■	■ EX
23		K026	SU	Marmur Pietra Szary	4100	■ EX	K	■	■ EX
24		K027	SU	Drewno Formowane	4100	■ EX	K	■	■ EX
25		K028	SU	Portland	4100	■ EX	K	■ EX	■ EX
26		K029	SU	Blok Lniany	4100	■ EX	K	■	■ EX
27		K030	SU	Blok Java	4100	■ EX	K	■	■ EX
28		K095	SU	Marmur Terrazzo Jasny	4100	■ EX	K	■	■ EX
29		K102	SU	Marmur Terrazzo Ciemny	4100	■ EX	K	■	■ EX
30		K108	SU	Peltro	4100	■ EX	K	■	■ EX
31		K201	RS	Beton Ciemnoszary	4100	■ EX	K	■ EX	■ EX
32		K202	RS	Stal Rdzawa	4100	■ EX	K	■	■ EX
33		K205	RS	Beton Czarny	4100	■ EX	K	■ EX	■ EX
34		K207	RS	Galaxy Szary	4100	■ EX	K	■ EX	■ EX
35		K208	RS	Calcareo	4100	■ EX	K	■	■ EX
36		K209	RS	Wapień Crema	4100	■ EX	K	■ EX	■ EX
37		K210	PE	Krzemień Czarny	4100	■ EX	K	■	■ EX
38		K213	RS	Tivoli Ciemne	4100	■ EX	K	■	■ EX
39		K214	RS	Tivoli Jasne	4100	■ EX	K	■	■ EX
40		K367	PH	Navona Kremowa	4100	■ EX	K	■	■ EX
41		K368	PH	Marmur Atlantycki Szary	4100	■ EX	K	■	■ EX
42		K369	PH	Mgławica Nebula	4100	■ EX	K	■	■ EX
43		K370	SM	Noir Deluxe	4100	■ EX	K	■	■ EX
44		K371	PH	Granit Valley Biały	4100	■ EX	K	■	■ EX
XVI HIGH GLOSS 1	45	K023	SQ	Venato	4100	■ EX	K	■	■ EX
	46	K025	SQ	Marmur Pietra Brąz	4100	■ EX	K	■	■ EX
XVII HIGH GLOSS 2	47	K217	GG	Andromeda Biała	4100	■ EX	K	■ EX	■ EX
	48	K218	GG	Andromeda Czarna	4100	■ EX	K	■ EX	■ EX


EX - dekory Express dostępne w 24 h, **K** - konfekcja/ilości sztukowe (zasady konfekcji dostępne u producenta). Do wszystkich blatów z kolekcji Global Collection dostępne są laminaty w Kronospan Mielec w formacie 0,5 x 4110 x 1330 mm oraz w Kronospan HPL w Pustkowie w formacie 0,8 x 3050 x 1320 mm. Do wszystkich dekorów z Global Collection dostępne obrzeże w rolce (laminat HPL) - 42 x 4110 mm.

Home Collection

XIV Mat 1



XV Mat 2



Home Collection 2022 - blaty robocze

Grupa wzorów	Dekor	Str.	Nazwa	Długość	Format			
					Gr. 38 mm			
					PROFIL			
					U	2U		
Szer. 600 mm		Szer. 1200 mm						
Ilości paletowe		Konfekcja	min. 1 szt.					
XIV Mat 1	1	0101	PE	Biały	4100	EX	K	
	2	3025	WO	Dąb Sonoma Jasny	4100	EX	K	EX
	3	7240	WO	Country Grey Oak	4100	EX	K	EX
	4	0190	RS	Czarny	4100	EX	K	EX
XV Mat 2	5	7432	WO	Dąb Romański	4100	EX	K	EX NEW
	6	5402	WO	Dąb Wotan	4100	EX	K	EX NEW
	7	A785	RS	District Dark	4100	EX	K	EX

EX - dekory Express dostępne w 24 h, **K** - konfekcja/ilości sztukowe (zasady konfekcji dostępne u producenta).
Do wszystkich blatów z kolekcji Global Collection dostępne są laminaty w Kronospan Mielec w formacie 0,5 x 4110 x 1330 mm.
Do wszystkich dekorów z Home Collection dostępne obrzeże w rolce (laminat HPL) - 42 x 4110 mm.



Zalecenia dotyczące użytkowania, konserwacji i pielęgnacji

Aby powierzchnia blatu jak najdłużej zachowała nienaganny wygląd, zaleca się przestrzeganie następujących zasad:



Nie kładziemy zapalonych papierosa na powierzchni blatu roboczego, gdyż grozi to trwałym uszkodzeniem.



Nie stawiamy na powierzchni blatów gorących naczyń, garnków czy patelni ściągniętych bezpośrednio z palnika gazowego, płyty indukcyjnej lub wyciągniętych z piekarnika. Działania tego typu mogą powodować trwałe zmiany w połysku, strukturze i uszkadzać powierzchnię blatu. **Zalecamy** zawsze stosowanie podstawek, podkładek żaroodpornych chroniących blat przed długo działającym gorącym.



Nie przesuwamy po powierzchni ciężkich naczyń metalowych i ceramicznych z szorstkim dnem, które mogą powodować trwałe zmiany i nieodwracalne uszkodzenia mechaniczne typu rysy i zmatowienia (dotyczy szczególnie blatów w połysku).



Chrońmy blat przed parą wodną wydobywającą się ze zmywarki, ekspresu do kawy, czajnika itp. Powyższe czynniki mogą pozostawić nie dające się usunąć plamy oraz przebarwienia. W przypadku zabudowy urządzeń AGD pod blatem, jego spodnia strona musi być dodatkowo i skutecznie zabezpieczona przed działaniem pary wodnej. Należy unikać otwierania zmywarek tuż po zakończeniu programu zmywania, gdyż gorąca para może nieodwracalnie zniszczyć blat.



Przed zastosowaniem środków czyszczących, przeczytajmy ulotkę w celu upewnienia się, że nadaje się on do tego typu powierzchni. **Zalecamy, aby w żadnym z przypadków środek czyszczący nie zawierał elementów ściernych.** Do utrzymania powierzchni blatu w czystości wystarczy miękka, chłonna ściereczka, bądź gąbka, zwilżona wodą, z dodatkiem mydła lub płynu do mycia naczyń. W przypadku zabrudzeń nie dających się usunąć w ten sposób, można stosować miejscowo benzynę, spirytus lub aceton, ale nie narażając blatu na długotrwałe ich działanie.

Dane zawarte powyżej opierają się na doświadczeniach praktycznych, jak również na przeprowadzonych próbach oraz badaniach i odpowiadają naszemu obecnemu stanowi wiedzy. Mają służyć jako informacja i nie zawierają gwarancji właściwości produktów czy zastosowania do określonych celów.



Blaty posiadają wysoką wytrzymałość na zginanie, ale zbyt duże dynamiczne i punktowe obciążenia np. uderzenie może powodować mechaniczne pęknięcia laminatu.



Każda mechaniczna ingerencja (cięcie, frezowanie) w strukturę blatu i miejscowe łączenia blatów wymaga bezzwłędnie, aby po zakończonej obróbce, miejscy cięcia i łączenia natychmiast zabezpieczyć przed działaniem wilgoci, przy użyciu środków dostępnych w handlu.



Zaleca się sprawdzić obecność wszystkich stopki z miękkimi podkładkami przed uruchomieniem sprzętu AGD typu mikser, krawalnica, sokowirówka. Brak takiej stopki może powodować miejscowe uszkodzenie blatu.



Rozlane substancje, jak herbata, kawa, wino itp. powinny być od razu usunięte, gdyż ich pozostawienie i późniejsze próby usunięcia mogą prowadzić do uszkodzenia powierzchni blatu.



Blat roboczy nie powinien być wykorzystywany jako powierzchnia, na której można kroić nożem, szlifować, uderzać tępym czy ostrym narzędziem. Tego typu działania pozostawiają trwałe ślady, obniżające walory estetyczne blatu. **Zalecamy** zawsze używanie desek do krojenia.




Blaty robocze przed montażem powinny być magazynowane w zamkniętych suchych magazynach (temperatura około 20°C i relatywna wilgotność powietrza 50-65%). Aby uniknąć szkód związanych z magazynowaniem należy stosować właściwe systemy regałów, a zmiany miejsc składowania prz prowadzać z należytą starannością w celu eliminacji potencjalnych uszkodzeń mechanicznych.

Blaty robocze ABS Square Edge

Nowoczesna wersja blatu roboczego, charakteryzująca się prostą krawędzią wykończoną 1,5 mm obrzeżem ABS.


Dzięki prostej, czystej linii ta forma blatów jest doskonała do nowoczesnych lub minimalistycznych projektów kuchni.



■ K093 SL
Marmur Szary Emperador

■ 0859 PE
Platyna

■ R070 Panel podłogowy wodoodporny
Incando



■ K351 RT
Beton Rdzawy

■ K200 RS
Beton Jasnoszary



■
K352 RT
Beton Ciemny

■
K365 FP
Dąb Evoke Przybrzeżny

■
R123 Panel podłogowy wodoodporny
Nutmeg



Cechy

-  ŁATWE W CZYSZCZENIU
-  HIGIENICZNE
-  ODPORNE NA ZABRUDZENIA
-  ODPORNE NA WYSOKĄ TEMPERATURĘ*

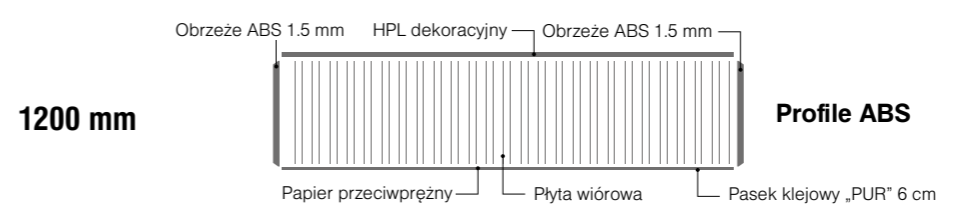
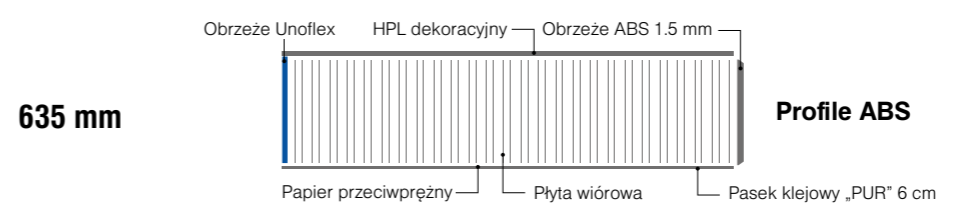
*rekomendujemy używanie podkładek ochronnych

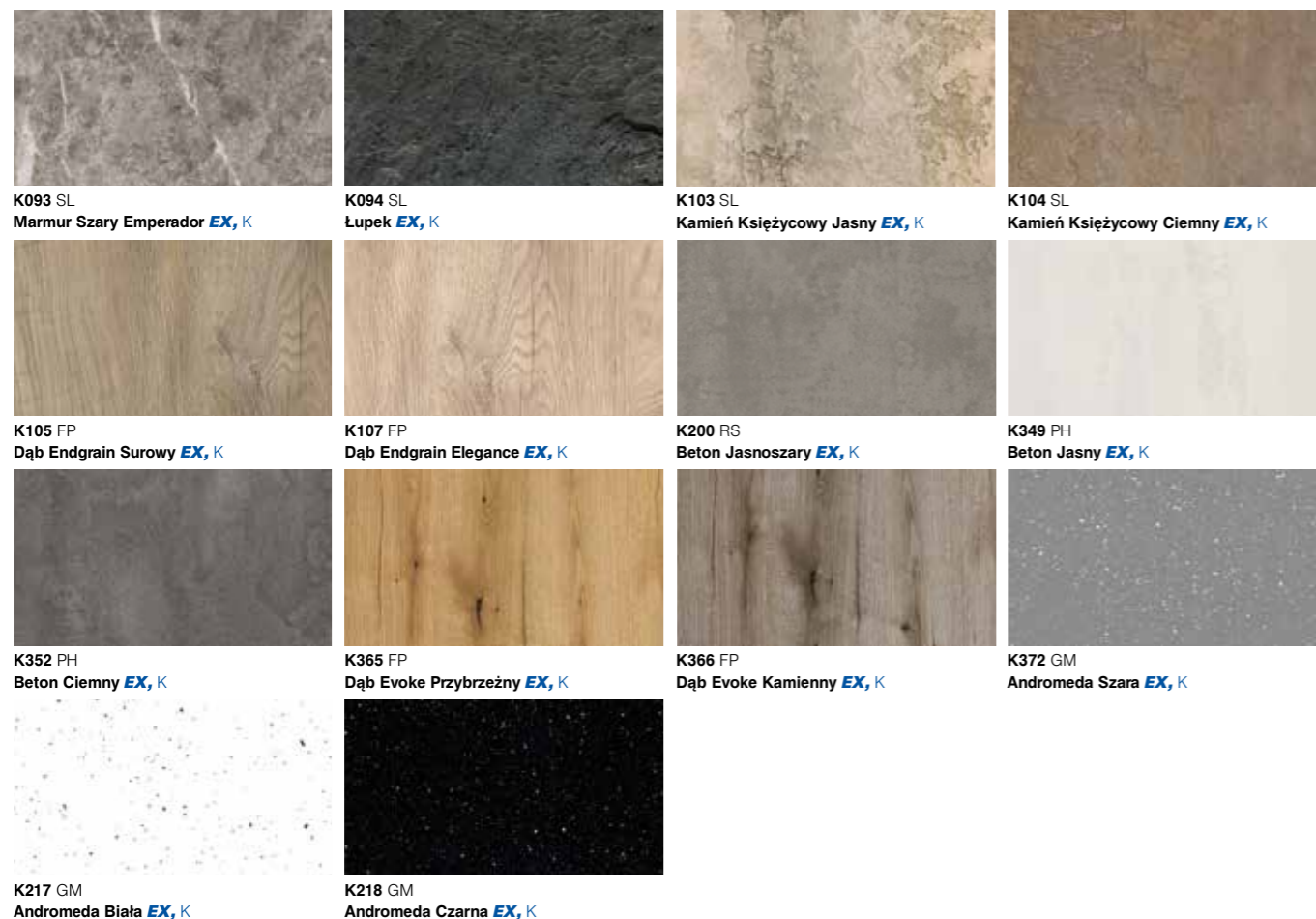
FORMAT STANDARDOWY 38 x 635 x 4100 mm | 38 x 1200 x 4100 mm*

Sztuk w paletcie Uwagi

10 szt. (635 mm)
6 szt. (1200 mm)

*wybrane dekory





K093 SL
Marmur Szary Emperador **EX, K**

K094 SL
Łupek **EX, K**

K103 SL
Kamień Księżycowy Jasny **EX, K**

K104 SL
Kamień Księżycowy Ciemny **EX, K**

K105 FP
Dąb Endgrain Surowy **EX, K**

K107 FP
Dąb Endgrain Elegance **EX, K**

K200 RS
Beton Jasnoszary **EX, K**

K349 PH
Beton Jasny **EX, K**

K352 PH
Beton Ciemny **EX, K**

K365 FP
Dąb Evoke Przybrzeżny **EX, K**

K366 FP
Dąb Evoke Kamienny **EX, K**

K372 GM
Andromeda Szara **EX, K**

K217 GM
Andromeda Biała **EX, K**

K218 GM
Andromeda Czarna **EX, K**

Dekor	Struktura	Nazwa	EXPRESS	Konfekcja	szerokość 1200 mm
1	K093	SL Marmur Szary Emperador	EX	K	
2	K094	SL Łupek	EX	K	dostępna również szer. 1200 mm - kolekcja HOME
3	K103	SL Kamień Księżycowy Jasny	EX	K	
4	K104	SL Kamień Księżycowy Ciemny	EX	K	dostępna również szer. 1200 mm - kolekcja HOME
5	K105	FP Dąb Endgrain Surowy	EX	K	dostępna również szer. 1200 mm - kolekcja HOME
6	K107	FP Dąb Endgrain Elegance	EX	K	dostępna również szer. 1200 mm - kolekcja HOME
7	K200	RS Beton Jasnoszary	EX	K	dostępna również szer. 1200 mm - kolekcja HOME
8	K349	PH Beton Jasny	EX	K	dostępna również szer. 1200 mm - kolekcja HOME
9	K352	PH Beton Ciemny	EX	K	
10	K365	FP Dąb Evoke Przybrzeżny	EX	K	dostępna również szer. 1200 mm - kolekcja HOME
11	K366	FP Dąb Evoke Kamienny	EX	K	
12	K372	GM Andromeda Szara	EX	K	
13	K217	GM Andromeda Biała	EX	K	
14	K218	GM Andromeda Czarna	EX	K	

EX - dekory Express dostępne w 24 h, **K** - konfekcja/ilości sztukowe (zasady konfekcji dostępne u producenta). Do wszystkich blatów z kolekcji Global dostępne są laminaty w Kronospan Mielec w formacie 4110 x 1320 mm oraz w Kronospan HPL w Pustkowie w formacie 3050 x 1320 mm. Do każdego blatu dostępne obrzeże w rolce 5 mb o grubości 1,5 mm x 42 mm. Dla blatów o szer. 1200 mm obrzeże występuje obustronnie.



K349 PH
Beton Jasny **EX, K**



K217 GM
Andromeda Biała **EX, K**



K365 FP
Dąb Evoke Przybrzeżny **EX, K**



K366 FP
Dąb Evoke Kamienny **EX, K**



K372 GM
Andromeda Szara **EX, K**



K352 PH
Beton Ciemny **EX, K**



K218 GM
Andromeda Czarna **EX, K**



Płyty klejone z drewna litego

Płyty klejone z drewna litego (Solid Wood Panels) są jednowarstwowymi płytami wykonanymi z naturalnego drewna bukowego lub dębowego.

Lamele wykonane z tych gatunków drzew liściastych są sklejane na całej ich długości co powoduje, że są mocne i dobrze utrzymują swój kształt. Czyni je to idealnym materiałem do produkcji wysokiej jakości mebli, frontów meblowych, blatów roboczych oraz schodów.



■ 8685 SM
Biel Alpejska

■ SW03
Dąb Exclusive (AB)



■ SW03
Dąb Exclusive (AB)

■ K023 SU
Venato

■ R066 Panel podłogowy wodoodporny
Sculpta



■ SW04
Dąb Rustic (BC)

■ R073 Panel podłogowy wodoodporny
Scandipure

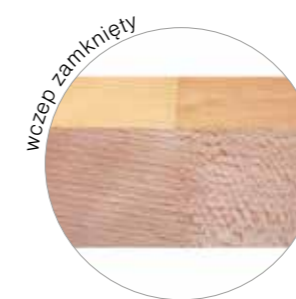



Cechy

-  ŁATWE
W CZYSZCZENIU
-  HIGIENICZNE
-  ODPORNE NA
ZABRUDZENIA
-  ODPORNE NA WYSOKĄ
TEMPERATURĘ*

*rekomendujemy używanie podkładek ochronnych


Płyty łączone na mikrowzcep



Parametry techniczne:

szerokość lameli: 36 - 45 mm
wilgotność: 8+2%
szlifowanie: 120
klej klasy: D3 (wnętrze)
gęstość: 742 kg/m³

Płyty z lameli ciągłych



Gatunki drewna: Buk Fine, Dąb Exclusive
Wymiary: grubość: 40, 45 mm
szerokość: 650 mm
długość: Buk: 900, 1000, 1100, 1200, 1300, 1400,
1500, 1600, 1800, 2000 mm
Dąb: od 900 - 1500 mm

Parametry techniczne:

szerokość lameli: Buk: 93 mm, Dąb: 40 i 45 mm
wilgotność: 8+2%
szlifowanie: 120
klej klasy: D3 (wnętrze)
gęstość: 742 kg/m³

Dekor	Nazwa	EXPRESS	Grubość	Format	Uwagi
1	SW01 Buk Fine (AB)	EX MX, 40 mm	19, 27, 40 mm	4100 x 630 mm 4100 x 840 mm	
2	SW02 Buk Country (BC)		19, 27, 40 mm	4100 x 630 mm 4100 x 840 mm	
3	SW03 Dąb Exclusive (AB)	EX MX, 40 mm	19, 27, 40 mm	4100 x 630 mm 4100 x 840 mm	
4	SW04 Dąb Rustic (BC)	EX MX, 40 mm	19, 27, 40 mm	4100 x 630 mm 4100 x 840 mm	

EX - dekory Express dostępne w 24 h w Mielcu, w gr. 40 mm



SW01
Buk Fine (AB)

SW02
Buk Country (BC)

SW03
Dąb Exclusive (AB)

SW04
Dąb Rustic (BC)




SW01
Buk Fine (AB)

R132 Panel podłogowy wodoodporny
Dąb Grey Marsh

Graphic Splashbacks

Płyty Splashback to innowacyjne rozwiązanie do zabezpieczania ścian w kuchni pomiędzy dolnymi a górnymi szafkami.

Płyty Splashback wykonane są z dekoracyjnego laminatu HPL oraz płyty MDF. Cechuje je wysoki poziom komfortu, funkcjonalność oraz maksymalna łatwość czyszczenia. Kolekcja Graphic Splashback charakteryzuje się unikalnymi, pomysłowymi wzorami graficznymi.



■ 8685 AG
Biel Alpejska

■ K104 SL
Kamień Księżycowy Ciemny



■ K209 RS
Wapień Crema

■ K205 SL
Beton Czarny

■ R131 Panel podłogowy wodoodporny
Dąb Barley



Cechy


- 
ŁATWE
W CZYSZCZENIU
- 
HIGIENICZNE
- 
ODPORNE NA
ZABRUDZENIA
- 
ODPORNE NA WYSOKĄ
TEMPERATURĘ*

FORMAT STANDARDOWY 10 x 4100 x 640 mm

Graphic Splashbacks




K219 SU
Labirynt **EX, K**



K220 SU
Mozaika **EX, K**



K222 SU
Artwork **EX, K**



K221 SU
Beton Grafitowy **EX, K**

Dekor	Struktura	Nazwa	EXPRESS	Konfekcja	Uwagi
1	K219 SU	Labirynt	EX	K	
2	K220 SU	Mozaika	EX	K	
3	K221 SU	Beton Grafitowy	EX	K	
4	K222 SU	Artwork	EX	K	

EX - dekory Express dostępne w 24 h, **K** - konfekcja/ilości sztukowe (zasady konfekcji dostępne u producenta)

Splashbacks Standard

Płyty Splashback dopasowane do kolekcji blatów roboczych Post-formed i ABS Square Edge.

FORMAT STANDARDOWY 10 x 4100 x 640 mm

Połączenia dekorów na dwustronnych płytach Splashback

	Dekor		Struktura		EXPRESS	Konfekcja	Uwagi
	Prawa strona	Lewa strona	Prawa strona	Lewa strona			
1	K003	K210	FP	PE	EX	K	
2	K013	K016	SU	SU	EX	K	
3	K023	K024	SU	SU	EX	K	
4	K023	K025	SQ	SQ	EX	K	
5	K025	K026	SU	SU	EX	K	
6	K027	K028	SU	SU	EX	K	
7	K029	K030	SU	SU	EX	K	
8	K091	K092	FP	FP	EX	K	
9	K093	K094	SL	SL	EX	K	
10	K095	K102	SU	SU	EX	K	
11	K103	K104	SL	SL	EX	K	
12	K105	K107	FP	FP	EX	K	
13	K200	K212	RS	PA	EX	K	
14	K201	K202	RS	RS	EX	K	
15	K203	K204	PE	PE	EX	K	
16	K205	K207	RS	RS	EX	K	
17	K206	K211	PE	PE	EX	K	

	Dekor		Struktura		EXPRESS	Konfekcja	Uwagi
	Prawa strona	Lewa strona	Prawa strona	Lewa strona			
18	K208	K209	RS	RS	EX	K	
19	K212	K215	PA	BS	EX	K	
20	K213	K214	RS	RS	EX	K	
21	K214	K108	RS	SU	EX	K	
22	K217	K218	GG	GG	EX	K	
23	K219	K220	SU	SU	EX	K	
24	K221	K222	SU	SU	EX	K	
25	0859	8685	PE	RS	EX	K	
26	4298	4299	UE	UE	EX	K	
27	5527	K002	FP	FP	EX	K	
28	7045	9763	RS	BS	EX	K	
29	K367	K368	PH	PH	EX	K	
30	K369	K370	PH	SM	EX	K	
31	K372	K371	GM	PH	EX	K	
32	K217	K218	GM	GM	EX	K	
33	K349	K352	PH	PH	EX	K	
34	K365	K366	FP	FP	EX	K	

EX - dekory Express dostępne w 24 h, **K** - konfekcja/ilości sztukowe (zasady konfekcji dostępne u producenta)




K370 SM
Noir Deluxe

K016 PW
Carbon Marine Wood

Slim Line Plus

Blaty robocze Slim Line wykonane z 12 mm płyty kompaktowej o monochromatycznym rdzeniu są doskonałym rozwiązaniem dla wysokiej jakości mebli oraz wyposażenia wnętrz.

Posiadają ulepszoną odporność na zadrapania oraz wilgoć.



8685 SU
Biel Alpejska

K005 PW
Dąb Urban Oyster

R095 Panel Podłogowy wodoodporny
Venato



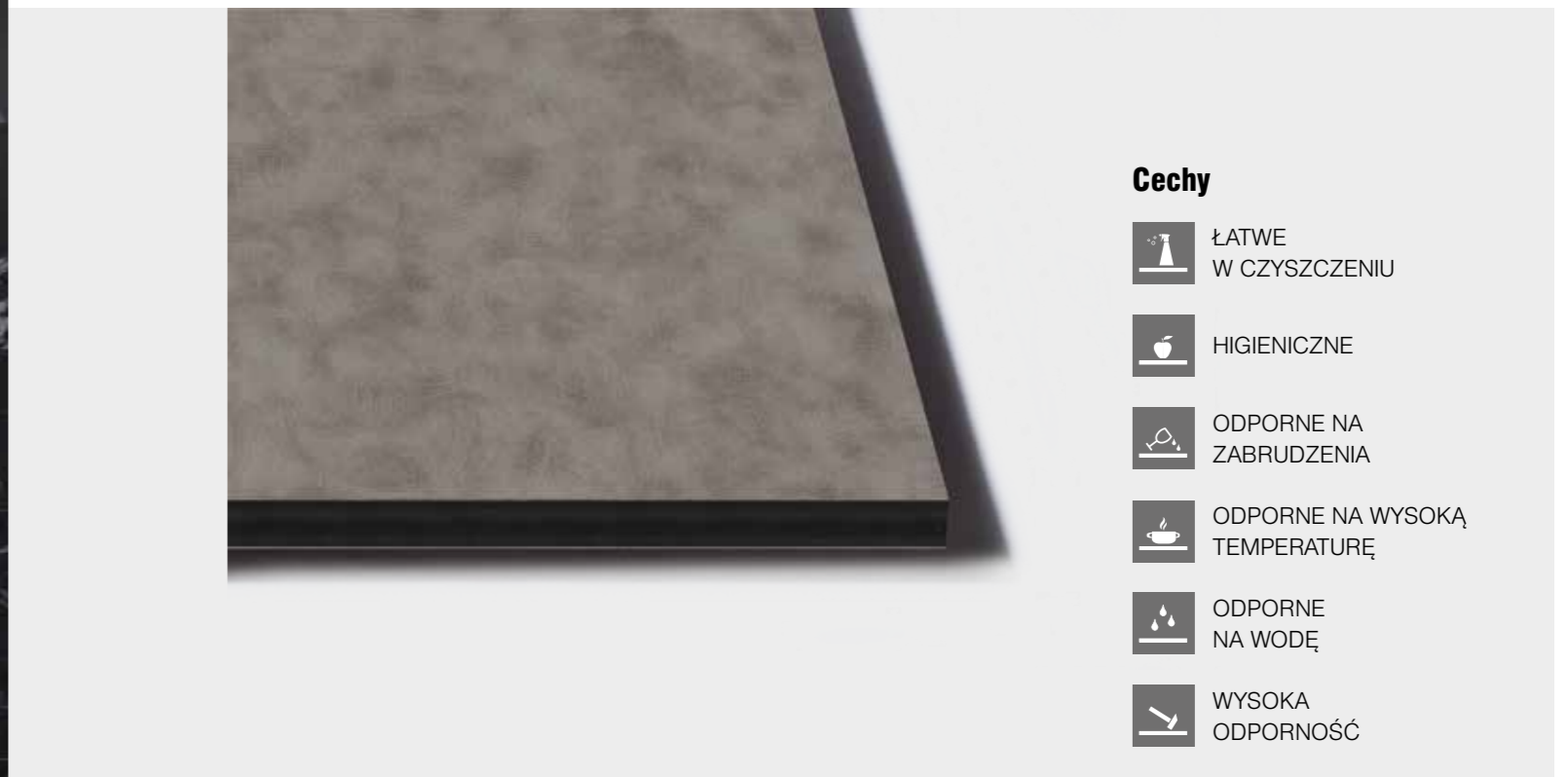
K295 PW
Honey Longbarr Oak

R128 Panel Podłogowy wodoodporny
Ascot






■
R106 Wodoodporna płyta ścienna
Marquina


■
0190 AF
Czarny



Cechy

-  ŁATWE
W CZYSZCZENIU
-  HIGIENICZNE
-  ODPORNE NA
ZABRUDZENIA
-  ODPORNE NA WYSOKĄ
TEMPERATURĘ
-  ODPORNE
NA WODĘ
-  WYSOKA
ODPORNOŚĆ

FORMAT STANDARDOWY 12 x 4100 x 1300/650 mm



Dekor	Struktura	Nazwa	EXPRESS	Konfekcja	Uwagi
1	0190 AF	Czarny	EX	K	
2	0190 SL	Czarny	EX	K	
3	8685 SU	Biel Alpejska	EX	K	
4	K023 SU	Venato	EX	K	
5	K028 SU	Portland	EX	K	
6	K108 SU	Peltro	EX	K	
7	K367 PH	Navona Kremowa	EX	K	
8	K368 PH	Marmur Atlantycki Szary	EX	K	
9	7099 GM	Omega Czarna	EX	K	
10	7100 GM	Omega Biała	EX	K	
11	K205 SL	Beton Czarny	EX	K	
12	K217 GM	Andromeda Biała	EX	K	
13	K292 PW	Tobacco Hardy Oak	EX	K	
14	K295 PW	Honey Longbarr Oak	EX	K	
15	K302 PH	Urban Stonecrete	EX	K	
16	K372 GM	Andromeda Szara	EX	K	


EX - dekory Express dostępne w 24 h, **K** - konfekcja/ilości sztukowe (zasady konfekcji dostępne u producenta)
W Mielcu dostępne są laminaty tylko dla dekorów 1-8 i w formacie 0,5 x 4110 x 1330 mm (8685 dostępny w strukturze RS).



K367 PH
Navona Kremowa **EX, K**



K368 PH
Marmur Atlantycki Szary **EX, K**



0190 AF
Czarny **EX, K**




0190 SL
Czarny **EX, K**

feelNess
ultra matt

Elegancja, nowoczesny design oraz funkcjonalność to atuty matowego wykończenia płyt meblowych Feelness Ultra Matt.

Płyta MDF pokryta jest z przodu dekoracyjną folią PET Feelness Ultra Matt oraz ziarnistą teksturą w identycznej kolorowej folii PP z drugiej strony. Dodatkowa folia ochronna PE na przedniej stronie płyty zapewnia ochronę przed zarysowaniem, należy ją zdjąć dopiero po montażu.






■
6299 UM/BS
Kobalt Szary

■
7045 UM/BS
Szampański

■
8984 AF/BS
Granatowy



Cechy

-  POWIERZCHNIA MATOWA
-  DELIKATNY W DOTYKU
-  STABILNOŚĆ UV
-  ŁATWE W CZYSZCZENIU
-  ODPORNOŚĆ NA ZARYSOWANIA

FORMAT STANDARDOWY 18 x 2800 x 1220 mm



Grupa wzorów	Dekor	Struktura	Nazwa	EXPRESS	Konfekcja	Uwagi
White	1	8685	UM/BS	Biel Alpejska		
	2	0564	UM/BS	Migdałowy		
	3	7045	UM/BS	Szampański		
	4	5981	UM/BS	Kaszmir		
Color Special	5	7166	UM/BS	Latte		
	6	0112	UM/BS	Jasny Szary		
	7	0171	UM/BS	Jasny Grafit		
	8	6299	UM/BS	Kobalt Szary		
	9	0164	UM/BS	Antracyt		
	10	0190	UM/BS	Czarny		



feelNess
high gloss

Wysoki połysk sprawia, że wnętrze staje się naprawdę ekskluzywne, jego połyskowa i odbijająca światło powierzchnia pozostawia niezapomniane wrażenie. Wykończenia o wysokim połysku zapewniają nowoczesny, a jednocześnie sztywny wygląd.

Feelness High Gloss to płyta MDF pokryta dekoracyjną folią PET High Gloss z przodu oraz ziarnistą teksturą w identycznej, kolorowej folii PP z tyłu. Wysoką wytrzymałość powierzchni zapewnia dodatkowa folia ochronna PE na przedniej stronie płyty, którą należy zdjąć dopiero po montażu mebli.



6299 HG/BS
Kobalt Szary


0190 AF/PE
Czarny



7166 HG/BS
Latté



7166 HG/BS
Latté



Cechy

-  POWIERZCHNIA
POŁYSKOWA
-  STABILNOŚĆ UV
-  ŁATWE
W CZYSZCZENIU
-  ODPORNOŚĆ
NA ZARYSOWANIA

FORMAT STANDARDOWY 18 x 2800 x 1220 mm



Grupa wzorów	Dekor	Struktura	Nazwa	EXPRESS	Konfekcja	Uwagi
White	1	8685	HG/BS	Biel Alpejska		
	2	0564	HG/BS	Migdałowy		
	3	7045	HG/BS	Szampański		
	4	5981	HG/BS	Kaszmir		
Color Special	5	7166	HG/BS	Latte		
	6	0112	HG/BS	Jasny Szary		
	7	0171	HG/BS	Jasny Grafit		
	8	6299	HG/BS	Kobalt Szary		
	9	0164	HG/BS	Antracyt		
	10	0190	HG/BS	Czarny		




Oferta dziesięciu łatwych do połączenia z innymi płytami z kolekcji Kronodesign, monochromatycznych dekorów, charakteryzuje się wysokim poziomem odbicia światła i imponującą głębią koloru.

feelNess
invisible touch

Płyty meblowe Feelness Invisible Touch charakteryzują się atrakcyjnym i estetycznym wyglądem, wysoką odpornością na uderzenia, zarysowania oraz ścieranie powierzchni.

Feelness Invisible Touch to odporna na wilgoć płyta MDF połączona z arkuszem laminatu HPL Invisible Touch na przedniej stronie i standardowym laminatem HPL w takim samym dekorze z drugiej strony. Jest to produkt o wysokiej odporności na zarysowania i uderzenia, odpowiedni do obszarów o wysokich wymaganiach higienicznych. Płyta posiada warstwę zapobiegającą pozostawianiu nieestetycznych odcisków palców, ograniczając częstotliwość wymaganego czyszczenia.









8984 AF/BS
Granatowy

0190 AF/BS
Czarny

Aksamitna tekstura w dwunastu dekorach premium podkreśla niepowtarzalny, luksusowy wygląd każdego mebla. Głęboka koloru wzmocniona jest efektem przyjemnej w dotyku powierzchni.

Cechy

-  ANTI-FINGERPRINT
-  POWIERZCHNIA MATOWA
-  DELIKATNE W DOTYKU
-  ODPORNE NA WODĘ
-  ODPORNE NA WYSOKĄ TEMPERATURĘ
-  ODPORNE NA ZABRUDZENIA
-  HIGIENICZNE
-  ŁATWE W CZYSZCZENIU


FORMAT STANDARDOWY 20 x 3050 x 1310 mm | 38 x 3050 x 1310 mm



AF Authentic Fine

Aksamitnie luksusowa, przyjemna w dotyku struktura z wykończeniem zapobiegającym powstawaniu odcisków palców.





Grupa wzorów	Dekor	Struktura	Nazwa	EXPRESS	Konfekcja	Uwagi
Solid Colors	1	8685	AF/BS	Biel Alpejska		
	2	5981	AF/BS	Kaszmir		
	3	K096	AF/SU	Głina Szara		
	4	6299	AF/BS	Kobalt Szary		
	5	0112	AF/PE	Jasny Szary		
	6	0171	AF/BS	Jasny Grafit		
	7	0162	AF/PE	Grafit Szary		
	8	0244	AF/SU	Petrol		
Andromeda	9	8984	AF/BS	Granatowy		
	10	0190	AF/PE	Czarny		
	11	K217/8685	AF/BS	Andromeda Biała		
	12	K218/0190	AF/PE	Andromeda Czarna		




0112 AF/PE
Jasny Szary


Acrylic Matt

Płyty Acrylic Matt są specjalnie zaprojektowane z myślą o tworzeniu niepowtarzalnych elementów meblowych nadając delikatny charakter wykończenia. Charakteryzują się delikatną i subtelną akrylową powierzchnią o eleganckiej matowej strukturze.

Wykonane są z wysokiej jakości płyty MDF o grubości 17 mm pokrytej matowym arkuszem akrylowym o grubości 0,7 mm na przedniej stronie oraz na drugiej stronie warstwą polistyrenową o grubości 0,6 mm, charakteryzującą się wysokimi właściwościami mechanicznymi zwiększającymi wytrzymałość płyty.



Płyty Acrylic Matt posiadają doskonałą wytrzymałość na uderzenia, wysoką odporność na zarysowania oraz promieniowanie UV, a co więcej posiadają ulepszone właściwości zapobiegające pozostawianiu odcisków palców.



FORMAT STANDARDOWY 18,3 x 2800 x 1300 mm


Sztuk w pacie

20


UWAGA!

Na płytach Acrylic Matt w dekorze 0190 AM na folii są zaznaczone strzałki informujące o prawidłowym kierunku montażu, co pozwala uniknąć różnic w odcieniu dekoru.

XXI Color Basic



0514 AM
Kość Słoniowa **EX, K**



8685 AM
Biel Alpejska **EX, K**

XXIII Color Special



0190 AM
Czarny **EX, K**



6299 AM
Kobalt Szary **EX, K**



7045 AM
Szampański **EX, K**



7166 AM
Latte **EX, K**

Grupa wzorów	Dekor	Struktura	Nazwa	EXPRESS	Konfekcja	Obrzeże ABS Spander	Uwagi
XXI Color Basic	1	0514	AM	Kość Słoniowa	EX	K	K-0514-AM
	2	8685	AM	Biel Alpejska	EX	K	K-8685-AM
XXIII Color Special	3	0190	AM	Czarny	EX	K	K-0190-AM
	4	6299	AM	Kobalt Szary	EX	K	K-6299-AM
	5	7045	AM	Szampański	EX	K	
	6	7166	AM	Latte	EX	K	

EX - dekory Express dostępne w 24 h, **K** - konfekcja/ilości sztukowe (zasady konfekcji dostępne u producenta)



0190 AM
Czarny

R109 Wodoodporna płyta ścienna
Concrete

K003 PW
Dąb Craft Złoty

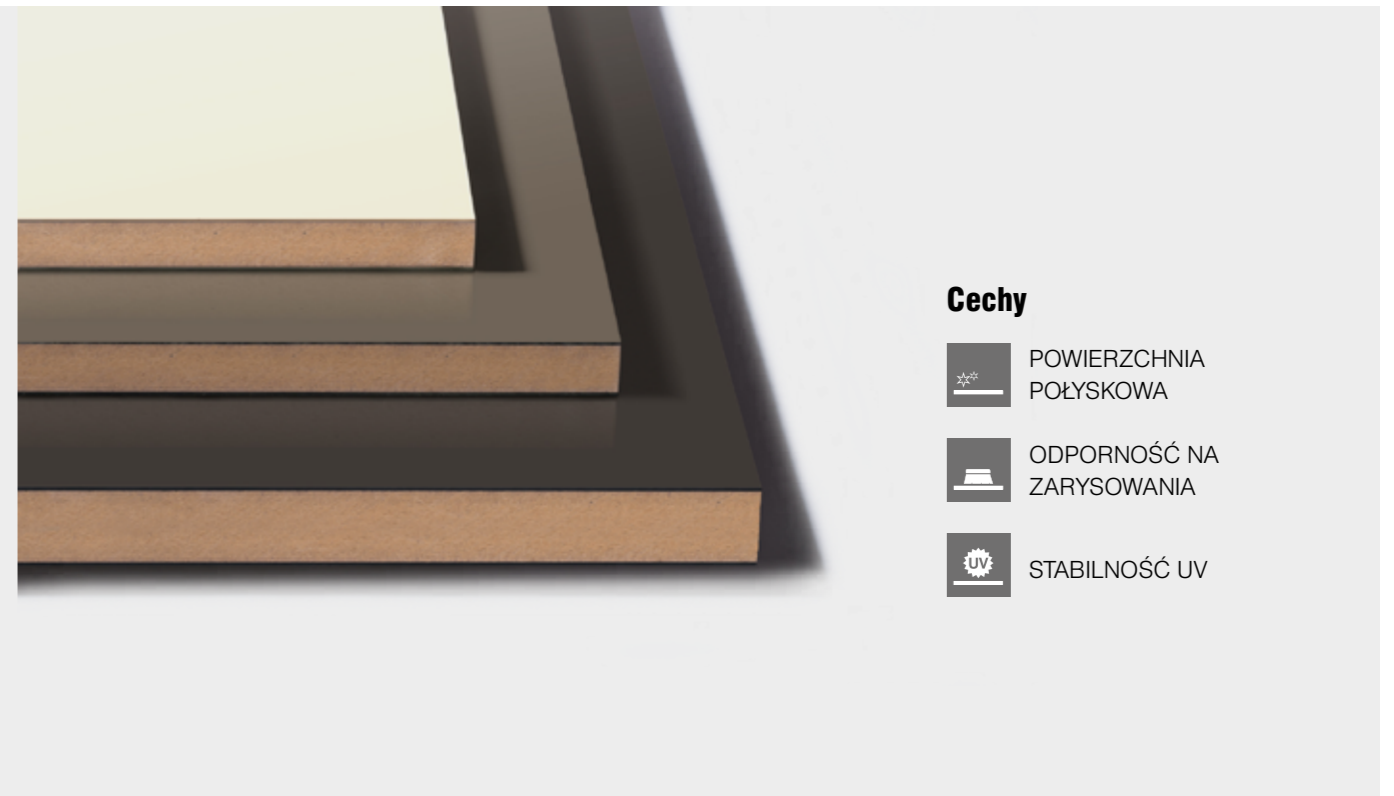

R128 Panel podłogowy wodoodporny
Ascot

Acrylic Gloss

Płyty Acrylic Gloss to wysokiej klasy produkt charakteryzujący się bardzo wysokim stopniem połysku i głębią kolorów, wysoką wytrzymałością na promieniowanie UV oraz podwyższonymi parametrami odporności na ścieranie. To idealny produkt znajdujący zastosowanie w luksusowych elementach meblowych, frontach kuchennych lub jako element wykończenia pomieszczeń komercyjnych.

Płyty AG są produkowane na bazie płyty MDF 17 mm pokrytej 0,7 mm arkuszem akrylowym na stronie przedniej oraz na odwrocie 0,6 mm warstwą polistyrenową o wysokich właściwościach mechanicznych, co pozwala zwiększyć wytrzymałość płyty.







FORMAT STANDARDOWY 18,3 x 2800 x 1300 mm

Sztuk w paletcie	Palet na tir	Uwagi
20	19	

XXI Color Basic




0514 AG
Kość Słoniowa **EX, K**



8685 AG
Biel Alpejska **EX, K**

XXIII Color Special



0190 AG
Czarny **EX, K**



6299 AG
Kobalt Szary **EX, K**



7045 AG
Szampański **EX, K**



7166 AG
Latte **EX, K**

Grupa wzorów	Dekor	Struktura	Nazwa	EXPRESS	Konfekcja	Obrzeże ABS Spander	Uwagi
XXI Color Basic	1	0514	AG	Kość Słoniowa	EX	K	K-0514-AG (w przygotowaniu)
	2	8685	AG	Biel Alpejska	EX	K	K-8685-AG (w przygotowaniu)
XXIII Color Special	3	0190	AG	Czarny	EX	K	K-0190-AG (w przygotowaniu)
	4	6299	AG	Kobalt Szary	EX	K	
	5	7045	AG	Szampański	EX	K	
	6	7166	AG	Latte	EX	K	

EX - dekory Express dostępne w 24 h, **K** - konfekcja/ilości sztukowe (zasady konfekcji dostępne u producenta)



8685 AG
Biel Alpejska

R131 Panel podłogowy wodoodporny
Dąb Barley

Mirror Gloss

Płyty Mirror Gloss stosowane są do produkcji mebli w luksusowych kuchniach, łazienkach i powierzchniach handlowych. Produkowane są z wykorzystaniem najnowszej technologii laminowania powierzchni o niezrównanym połyskowym wykończeniu.

Najwyższej jakości impregnowany papier dekoracyjny połączony z płytą wiórową lub MDF pod wpływem wysokiego ciśnienia i temperatury daje niesamowity efekt gładkiej, lustrzanej powierzchni.



■
8685 MG
Biel Alpejska



■
0171 MG
Jasny Grafit

■
R115 Wodoodporna płyta ścienna
Brooklyn Grey

■
K359 PW
Dąb Castello Koniakowy

■
R129 Panel podłogowy wodoodporny
White Poppy



■
6299 MG
Kobalt Szary

■
R079 Panel podłogowy wodoodporny
Salt Mine



Cechy

-  POWIERZCHNIA POŁYSKOWA
-  STABILNOŚĆ UV


FORMAT STANDARDOWY 18 x 2800 x 2050 mm

Sztuk w paletcie	Palet na tir	Uwagi
16	17	


- na zamówienie, możliwe grubości dla MDF 16, 18 i 19 mm
- dla płyty wiórowej grubości 12-25 mm na zamówienie
- druga strona płyty - ten sam dekor w połysku

Wszystkie dekory dostępne w konfekcji min. 5 szt. mix dekorów.

XXI Color Basic



0514 MG
Kość Słoniowa **EX, K**




8685 MG
Biel Alpejska **EX, K**


XXIII Color Special




0171 MG
Jasny Grafit **EX, K**




0190 MG
Czarny **EX, K**




0191 MG
Szary **EX, K**



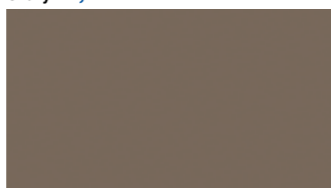
5981 MG
Kaszmir **EX, K**




6299 MG
Kobalt Szary **EX, K**



7045 MG
Szampański **EX, K**



7166 MG
Latte **EX, K**



8533 MG
Macchiato **EX, K**

Grupa wzorów	Dekor	Struktura	Nazwa	EXPRESS	Konfekcja	Uwagi
XXI Color Basic	1	0514	MG	Kość Słoniowa	EX	K
	2	8685	MG	Biel Alpejska	EX	K
XXIII Color Special	3	0171	MG	Jasny Grafit	EX	K
	4	0190	MG	Czarny	EX	K
	5	0191	MG	Szary	EX	K
	6	5981	MG	Kaszmir	EX	K
	7	6299	MG	Kobalt Szary	EX	K
	8	7045	MG	Szampański	EX	K
	9	7166	MG	Latte	EX	K
	10	8533	MG	Macchiato	EX	K

EX - dekory Express dostępne w 24 h, **K** - konfekcja/ilości sztukowe (zasady konfekcji dostępne u producenta).

Do wszystkich płyt Mirror Gloss dostępne są na magazynie Express w Kronospan HPL w Pustkowie laminaty w formacie 0,8 x 3050 x 1320 mm.



0190 MG
Czarny

R073 Panel podłogowy wodoodporny
Scandipure

Metal

Mocne, trwałe i uniwersalne płyty Aluminium MDF pozwalają stworzyć indywidualne i atrakcyjne projekty wnętrz. Idealne do pionowych elementów meblowych.

Płyty metalowe są produkowane z wysokiej jakości płyty MDF pokrytej prawdziwym aluminium i folią ochronną. Na tylnej stronie każdej płyty z kolekcji Metal jest dekor AL01.






■
AL06
Szczotkowany Brąz

■
8685 MG
Biel Alpejska

■
R096 Panel podłogowy wodoodporny
Como



Cechy



ŁATWE
W UTRZYMANIU



ODPORNOŚĆ
NA ZABRUDZENIA

FORMAT STANDARDOWY 18,7 x 2800 x 1300 mm

Sztuk w paletcie	Palet na tir	Uwagi
10	24	

XXV Aluminium



AL01
Szczotkowane Aluminium **EX, K**

AL02
Szczotkowana Platyna **EX, K**

AL03
Szczotkowana Stal Nierdzewna **EX, K**

AL04
Szczotkowane Złoto **EX, K**



AL05
Szczotkowana Miedź **EX, K**

AL06
Szczotkowany Brąz **EX, K**

Grupa wzorów	Dekor	Nazwa	EXPRESS	Konfekcja	Uwagi
XXV Aluminium	1	AL01	Szczotkowane Aluminium	EX	K
	2	AL02	Szczotkowana Platyna	EX	K
	3	AL03	Szczotkowana Stal Nierdzewna	EX	K
	4	AL04	Szczotkowane Złoto	EX	K
	5	AL05	Szczotkowana Miedź	EX	K
	6	AL06	Szczotkowany Brąz	EX	K

EX - dekory Express dostępne w 24 h, **K** - konfekcja/ilości sztukowe (zasady konfekcji dostępne u producenta).

Do wszystkich płyt dostępne są na magazynie Express w Kronospan HPL w Pustkowie laminaty w formacie 0,8 x 3050 x 1310 mm.

Do wszystkich płyt dostępne obrzeże w rolce 75 mb o grubości 1 mm x 23 mm.

Na tylnej stronie każdej płyty z kolekcji Metal jest dekor AL01.



■ **AL05**
Szczotkowana Miedź

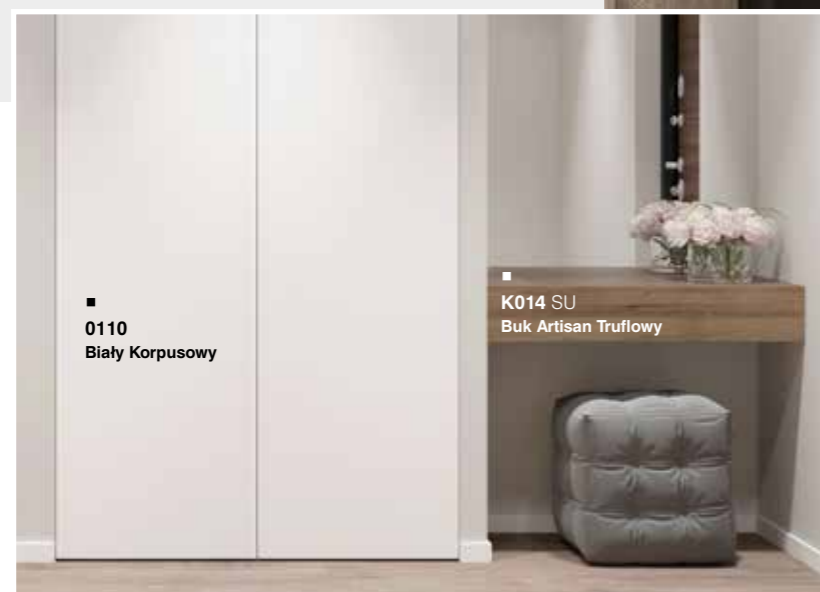
■ **R102** Wodoodporna płyta ścienna
Venato Nature

■ **R133** Panel podłogowy wodoodporny
Rose Finch

Płyta lakierowana HDF



Płyta HDF pokryta wodnymi lakierami odpornymi na promieniowanie UV znajduje szerokie zastosowanie przede wszystkim w przemyśle meblarskim jako tylne ścianki mebli oraz dna szuflad, do produkcji drzwi wewnętrznych, tablic reklamowych oraz jako elementy aranżacji wnętrz.

HDF lakierowany charakteryzuje podwyższona odporność powierzchni na zarysowania i działania mechaniczne poprzez zastosowanie powłoki ochronnej wykonanej bezbarwnym lakierem UV oraz łatwość utrzymania w czystości i pielęgnacji.





Cechy

-  ŁATWE W UTRZYMANIU
-  ODPORNOŚĆ NA ZABRUDZENIA

DOSTĘPNE FORMATY [mm]

Grubość (mm)	format standardowy		format drzwiowy
	2,5, 3,0	4,0, 5,0, 6,0*	3,0
Szerokość (mm)	2070	2070	1830
Długość (mm)	2500, 2800	2800	2050


* indywidualne ustalenia

ZAŁADUNEK HDF

Grubość (mm)	EXPRESS	Długość (mm)	Szerokość (mm)	Sztuk w paletcie	Palet na tir	Szt.	M ³ w ładunku	Uwagi
2,5	EX*	2500	2070	180	12	2160	28	
2,5	EX*	2800	2070	180	11	1980	28,7	
3	EX*	2500	2070	150	12	1800	27,9	
3	EX, K	2800	2070	150	11	1650	28,7	
3		2050	1830	150	16	2400	27	


EX - dekory Express dostępne w 24 h, EX* - dotyczy tylko dekoru 0101 w Kronospan Polska, K - konfekcja/ilości sztukowe (zasady konfekcji dostępne u producenta)

XI White Corpus



0110
Biały Korpusowy **EX**

XX White Front



0101
Biały Frontowy **EX**

XXI Color Basic




0112 Jasny Szary **EX** 0164 Antracyt **EX** 1700 Stalowo Szary 4509 Popielaty 4510 Aluminium 4512 Champagne



4513 Biały Platynowy 4516 Biały 4546 Champagne 4661 Silver 4690 Basic White Q005 White

XXIII Color Special



0190
Czarny **EX**

XXII Wood Basic



0362 Klon **EX** 0381 Buk Bavaria **EX** 1912 Olcha 1923 Buk Sanemberg 1925 Orzech Ciemny 1937 Calvados



2331 Kasztan 2429 Ciemna Wiśnia 2637 Wenge 3025 Dąb Sonoma Jasny HD **EX** 3812 Buk 3867 Dąb Burgundzki



3916 Dąb Riviera 3934 Dąb Silver 4526 Dąb Burford Jasny 4565 Olcha Klepkowa 4566 Dąb Południowy 4646 Wiąz



4651 Dark Oak 4691 Dąb Truflowy 4699 Akacja 4730 Dark Oak 5194 Dąb Truflowy HD 5307 Dąb Artisan **EX**



5402 Dąb Wotan 6793 Orzech Baltimore 7935 Havana 8197 Dąb Sonoma 9103 Dąb Jasny **EX** 9182 Wenge Amari **EX**



9458 Orzech Virginia 9459 Orzech Ecco 9464 Orzech Jasny Q010 Braun 33


XXVI Wood Front



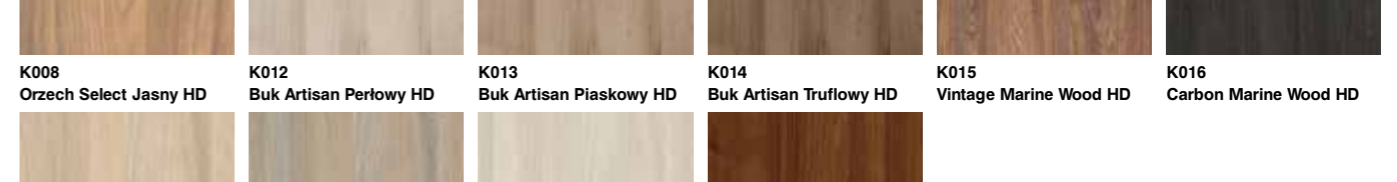
1911 Dąb Lugano Ciemny 4702 Dąb Sanremo Rustykalny HD 4139 Dąb Sanremo Piaskowy HD **EX** 7240 Country Grey Oak HD **EX** 8617 Dąb Nova HD K001 Dąb Craft Biały HD



K002 Dąb Craft Szary HD K003 Dąb Craft Złoty HD K004 Dąb Craft Tobacco HD K005 Dąb Urban Oyster HD K006 Dąb Urban Bursztynowy HD K007 Dąb Urban Kawowy HD




K008 Orzech Select Jasny HD K012 Buk Artisan Perłowy HD K013 Buk Artisan Piaskowy HD K014 Buk Artisan Truflowy HD K015 Vintage Marine Wood HD K016 Carbon Marine Wood HD



K017 Wiąz Liberty Jasny HD K018 Wiąz Liberty Dymiony HD K019 Wiąz Liberty Srebrny HD K020 Orzech Select Ciepły HD

XXVII Wood Special



Grupa wzorów	Dekor	Nazwa	EXPRESS (3 x 2800 x 2070 mm)	Uwagi	
XI White Corpus	1	0110	Biały Korpusowy	EX	
XX White Front	2	0101	Biały Frontowy	EX	
XXI Color Basic	3	0112	Jasno Szary	EX	
	4	0164	Antracyt	EX	
	5	1700	Stalowo Szary		
	6	3545	Grey		
	7	4509	Popielaty		
	8	4510	Aluminium		
	9	4512	Champagne		
	10	4513	Biały platynowy		
	11	4516	Biały		
	12	4546	Champagne		
	13	4661	Silver		
	14	4690	Basic White		
	15	Q005	White		
	XXIII Color Special	16	0190	Czarny	EX
	XXII Wood Basic	17	0362	Klon	EX
18		0381	Buk Bavaria	EX	
19		1912	Olcha		
20		1923	Buk Sanenberg		
21		1925	Orzech Ciemny		
22		1937	Calvados		
23		2331	Kasztan		
24		2429	Ciemna Wiśnia		
25		2637	Wenge		
26		3025	Dąb Sonoma Jasny	EX	HD
27		3812	Buk		
28		3867	Dąb Burgundzki		
29		3916	Dąb Riviera Eiche		
30		3934	Dąb Silver		
31		4526	Dąb Burford Jasny		
32		4565	Olcha Klepkowa		
33		4566	Dąb Południowy		
34		4646	Wiąz		
35		4651	Dark Oak		
36		4691	Dąb Truflowy		
37		4699	Akacja		
38		4730	Dark Oak		
39		5194	Dąb Truflowy		HD
40		5307	Dąb Artisan		
41		5402	Dąb Wotan		
42		6793	Orzech Baltimore		
43		7935	Havana		
44		8197	Dąb Sonoma		
45		9103	Dąb Jasny	EX	

Grupa wzorów	Dekor	Nazwa	EXPRESS (3 x 2800 x 2070 mm)	Uwagi	
XXVI Wood Front	46	9182	Wenge Amari	EX	
	47	9458	Orzech Virginia		
	48	9459	Orzech Ecco		
	49	9464	Orzech Jasny		
	50	Q010	Braun 33		
	51	Q014	Light Grey Oak		
	52	1911	Dąb Lugano Ciemny		
	53	4702	Dąb Sanremo Rustykalny		HD
	54	4139	Dąb Sanremo Piaskowy	EX	HD
	55	5493	Dąb Ribbeck Jasny		
	56	7240	Country Grey Oak	EX	HD
XXVII Wood Special	57	8617	Dąb Nova		
	58	K001	Dąb Craft Biały	HD Trends 14/15	
	59	K002	Dąb Craft Szary	HD Trends 14/15	
	60	K003	Dąb Craft Złoty	HD Trends 14/15	
	61	K004	Dąb Craft Tobacco	HD Trends 14/15	
	62	K005	Dąb Urban Oyster	HD Trends 14/15	
	63	K006	Dąb Urban Bursztynowy	HD Trends 14/15	
	64	K007	Dąb Urban Kawowy	HD Trends 14/15	
	65	K008	Orzech Select Jasny	HD Trends 14/15	
	66	K012	Buk Artisan Perłowy	HD Trends 16/17	
	67	K013	Buk Artisan Piaskowy	HD Trends 16/17	
	68	K014	Buk Artisan Truflowy	HD Trends 16/17	
	69	K015	Vintage Marine Wood	HD Trends 16/17	
	70	K016	Carbon Marine Wood	HD Trends 16/17	
	71	K017	Wiąz Liberty Jasny	HD Trends 16/17	
	72	K018	Wiąz Liberty Dymiony	HD Trends 16/17	
	73	K019	Wiąz Liberty Srebrny	HD Trends 16/17	
	74	K020	Orzech Select Ciepły	HD Trends 16/17	
XXVII Wood Special	75	8195	Platan Monaco Średni		
	76	8203	Platan Monaco Jasny		
	77	K009	Orzech Ciemny	HD Trends 14/15	
	78	K010	Sosna Loft Biała	HD Trends 14/15	
	79	K011	Sosna Loft Kremowa	HD Trends 14/15	
	80	K021	Blackwood Jęczmienny	HD Trends 16/17	
	81	K022	Blackwood Satynowy	HD Trends 16/17	
	82	K085	Orzech Rockford Jasny	HD Trends 18/19	
	83	K089	Drewno Nordyckie Szare	HD Trends 18/19	


EX - dekory Express dostępne w 24 h, K - konfekcja/ilości sztukowe (zasady konfekcji dostępne u producenta)

Struktury



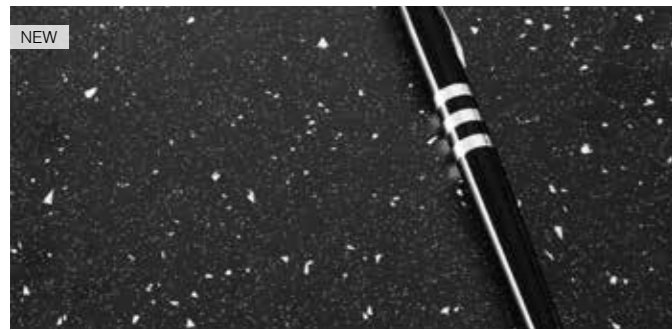
PH Palazzo Touch

Inspirowana dawnymi materiałami — marmurem i steatytem — powierzchnia z efektem podwójnego połysku imituje naturalne pęknięcia i wgłębienia. Wykończenie dekoru jest gładkie i woskowe.



RT Rust

Stiukowa struktura naśladuje postarzany beton i metal — zgodnie z aktualnymi miejskimi trendami.




GM Glitter Matt

Elegancka matowa struktura łączy delikatne, jedwabiste wykończenie z przeciągającym wzrok migotaniem drobinek aluminium.



AF Authentic Fine

Na aksamitnej, przyjemnej w dotyku strukturze powierzchni nie zostają ślady palców.



MG Mirror Gloss



AG Acrylic Gloss



GG Glitter Gloss




SQ Super Quality Gloss




AM Acrylic Matt



SM Silk Matt




SU Super Matt



BS Bureau Structure



FM Natural Wood



PA Patina




PE Pearl



RS Rough Stone




UE Used Effect




PW Pure Wood




FP Fine Pore



PR Wood Pore



SL Slate



SN Super Natural



Rocko Tiles

wodoodporne płyty ścienne

Dekoracyjne wodoodporne płyty SPC to nowość wśród materiałów wykończeniowych i dekoracyjnych w ofercie Kronospan. Idealnie nadają się do projektów komercyjnych i indywidualnych:

- wodoodporne
- lekkie w porównaniu do płyt kwarcowych
- duży format
- cienkie płyty
- łatwe w obróbce i montażu
- doskonałe do nowych projektów oraz renowacji
- możliwość cięcia, wiercenia, formatowania
- nadają się do montażu na różnych powierzchniach: betonie, płytkach, płytach G-k, OSB, sklejce, gipsie



■ **R109** Wodoodporna płyta ścienna
Concrete



■ **R130** Wodoodporna płyta ścienna
Babylon


FORMAT STANDARDOWY 2800 x 1230 x 4 mm

Sztuk w palecie	m ² /pal.	Uwagi
20	68,88	




■ R101 Wodoodporna płyta ścienna Statuario

Color



Stones



Metal



Bosco





Rocko Flooring

wodoodporne podłogi


Rocko to gama podłóg winylowych SPC, które zachwycają pięknym wzornictwem oraz wyjątkowymi parametrami użytkowymi. Produkowane w technologii zadruku cyfrowego oddają w najmniejszym detalu wygląd naturalnego drewna oraz kamienia.

Tak jak w naturalnych podłogach, wzornictwo w ramach każdego dekoru jest zróżnicowane i pozwala na ułożenie do 14 m² bez powtórzenia poszczególnych paneli.

Panele winylowe Rocko charakteryzują się wyjątkową stabilnością wymiarów, co pozwala układać je w bardzo nastłonecznionych i intensywnie użytkowanych pomieszczeniach. Z kolei wodoodporność oraz wysoka odporność na uszkodzenia i zarysowania sprawiają, że idealnie nadają się do kuchni, a także łazienki.



■ R130 Panel podłogowy wodoodporny Greige Babylon



■ R126 Panel podłogowy wodoodporny Bashmore



Format mm	600 x 295 x 5	1210 x 234 x 5	1210 x 192 x 5	1210 x 295 x 5
m ² /pal.	93,46	95,14	96,65	112,44
Pakowanie pal./auto	26	26	26	22
m ² /auto	2 430	2 474	2 513	2 474

Do każdego dekoru dopasowanie listew 1:1

600 x 295 x 5




R095 PT
Venato

R130 PT
Greige Babylon

R062 PT
Konstrukta

R096 PT
Como


1210 x 234 x 5



R063 HS
Alkemi

R066 HS
Sculpta

1210 x 192 x 5



R079 SO
Salt Mine

R078 HS
Airflow


R071 SO
Crystal Shore

R077 HS
Barista

R065 HS
Rope

R073 HS
Scandipure

R081 HS
Crescendo



R076 SO
Bourbon Cask

R082 SO
Humidor

R090 SO
Castlebridge

R070 SO
Incando

1210 x 295 x 5



R129 SO
White Poppy

R125 SO
Mornel

R128 SO
Ascot

R126 SO
Bashmore

R123 SO
Nutmeg

R124 SO
Clove

R127 SO
Old Juniper



**Krono
Original**
High Quality
Made by Kronospan

everyone's
favourite flooring



Laminowane podłogi Krono Original®

Najnowsza kolekcja KronoOriginal® obejmuje obecne trendy oraz nowoczesne struktury powierzchni inspirowane potrzebami wiodących projektantów. Eleganckie, estetyczne i wysokiej jakości panele podłogowe. Dostępne w 90 atrakcyjnych wzorach, które nadadzą Twojemu otoczeniu wyjątkowy charakter. Nieustannie pracujemy nad rozwojem naszych produktów, tworząc nowe unikalne dekory z idealnie odtworzonymi strukturami drewna i kamienia w różnych formatach desek.



ATLANTIC.
Your floor can do **MO.RE!**



Take more.
Endure more.
Withstand more.



Podłogi laminowane ze specjalną kompozycją spoiwa,
dla większej odporności na wilgoć

Zainspiruj się

i kupuj online prosto od producenta na kronosfera.pl

Kronobuild®

Kronobuild® to kolekcja produktów budowlanych i konstrukcyjnych, mających szerokie zastosowanie zarówno we współczesnym, jak i tradycyjnym budownictwie, a także w przemyśle meblarskim oraz wykończeniowym.



MDF surowy

FORMAT STANDARDOWY [mm] – (SZ) 2800 x 2070 | (MX) 2620 x 2070 | (ST) 2440 x 1220

Produkcja	SZCZECINEK / MIELEC / ST										SZCZECINEK							
Grubość (mm)	6**	8**	10	12	16	18	19	22	25	28	30	32	35	38	40	44	50,60	
Sztuk w paletcie	108/90	80/60	64/50	54/40/54	40/30/40	35/30	34/30/36	28/25/32	25	23	22	20	18	17	15	14	10	
MDF Standard	EX*	EX*	EX*	EX*	EX*	EX*	EX*	EX*	EX*	EX*	EX*	EX*	EX*	EX*	EX*	EX*	EX*	
MDF Standard Soft																		
MDF Plus				EX*	EX*	EX*	EX*	EX*										
MDF Plus Extra																		
MDF Plus HG (pod lakierowanie)***																		
MDF MR												EX*	EX*					

EX* - Express dostępny w 24 h tylko w Kronospan Polska, ** Produkcja w Kronospan Mielec - ustalenia indywidualne;

*** Produkcja tylko w Kronospan Polska

Płyta wiórowa surowa

FORMAT STANDARDOWY [mm] – (SZ) 2800 x 2070 | (MX) 2620 x 2070¹, 2800 x 2070²

Grubość (mm)	Sztuk w paletcie (SZ/MX)	Palet na tir (SZ/MX)	Uwagi
12	64/52	8/10	
15	48/45 ¹ ; 42 ²	8/10	
16	48/60 ¹ ; 39 ²	8/10	
18	52/36	7/10	
22	40/30 ¹ ; 32 ²	7/9v	
25	42/32	7/8	
28	36/31	7/7	
32	32/-	8/7	
36	-/30	-/6	
38	20/26	8/6	

HDF surowy

PROGRAM HDF

Grubość (mm)	Długość (mm)	Szerokość (mm)	Sztuk w paletcie	Palet na tir	Szt.	M ³ w ładunku	Uwagi
2,5	2500	2070	200	11	2200	28,5	
2,5	2800	2070	200	9	1800	26,1	
3	2500	2070	200	9	1800	27,9	
3	2800	2070	200	8	1600	27,8	
4	2800	2070	150	8	1200	27,8	
5	2800	2070	100	9	900	26,1	
6	2800	2070	100	8	800	27,8	

Płyta wiórowa FireBoard (Euroklasa B-s2-d0)

FORMAT STANDARDOWY [mm] – 2800 x 2070

Grubość (mm)	EXPRESS	Sztuk w paletcie	Uwagi
16	EX*	32	
18	EX*	28	

EX* - Express dostępny w 24h tylko w Kronospan Polska,

Na zamówienie dostępna płyta wiórowa FireBoard laminowana dwustronnie dowolnym dekokrem z Global Collection – minimalne zamówienie – 6 palet.

PB FR to trójwarstwowa płyta wiórowa typu P2 o ulepszonych właściwościach ognioodpornych. Płyty ognioodporne produkowane są zgodnie z europejską normą EN 312-typ P2, zgodnie z europejską klasyfikacją (EN 13501-1) klasą B-s2, d0 oraz zgodnie z niemiecką klasyfikacją (DIN 4102) klasą B1. Aby uzyskać lepsze odróżnienie od wszystkich innych płyt z regularnymi właściwościami ogniowymi, PB FR standardowo produkowane są w kolorze czerwonym.

Zastosowania:

- produkcja mebli
- miejsca publiczne, gdzie obowiązują wyższe wymogi odporności na ogień
- wewnętrzne nie-nośne okładziny ścian i sufitów, ścianek działowych
- budynki i powierzchnie użyteczności publicznej
- infrastruktura wystawowa (stojaki, podesty, kioski)



- niepalna powierzchnia, nie przyczynia się do rozprzestrzeniania ognia



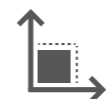
- małe spęcznienie na grubości



- łatwa obróbka przy użyciu standardowych narzędzi do drewna



- gładka powierzchnia



- do specjalnych zastosowań w poziomie i pionie



- taka sama wytrzymałość w różnych kierunkach



Płyta wiórowa P3 krawędź prosta

FORMAT STANDARDOWY [mm] – P3 - 16 x 2800 x 2070 mm

dostępna tylko w Kronospan Polska

plyta laminowana - ustalenia indywidualne

Płyta OSB 3 frezowana czterostronnie P+W

FORMAT STANDARDOWY [mm] – 2500 x 1250 i 2500 x 625

Grubość (mm)	Sztuk w paletcie	Palet na tir		Uwagi
		format 2500 x 1250 mm	format 2500 x 625 mm	
12	59	*	36	
15	47	*	36	
18	39	18	36	
22	32	18	36	
25	28	18	36	

* na zamówienie w Kronospan OSB Strzelce Opolskie, ustalenia indywidualne przy spełnionym minimum produkcyjnym

Płyta OSB 3 krawędź prosta



FORMAT STANDARDOWY [mm] – 2500 x 1250

Grubość (mm)	Sztuk w paletcie	Palet na tir	Uwagi
OSB 3			
12	90	12	
15	64	13	
18	48	13	
22	42	13	
25	38	13	

Kanały kablowe pióro-wpust

Grubość (mm)	Szerokość (mm)	Długość (mm)	Uwagi
18	50/73	2500	

Kanały kablowe do zastosowania w budownictwie szkieletowym w systemie pióro-wpust, kompatybilnym zarówno z płytą OSB, jak i sklejką 18 mm i 22 mm.

Charakterystyka:

- lekka, elastyczna konstrukcja z dwoma komorami
- osłony zabezpieczające kable przed uszkodzeniem
- konstrukcja umożliwiająca montaż krzyżowy oraz modułowy
- możliwość montażu w ścianach, podłogach oraz sufitach
- możliwość położenia dużej liczby kabli
- montaż na pióro-wpust lub na wkręty






Sklejka budowlana i dekoracyjna

Sklejka dekoracyjna Kronobuild® jest płytą drewnopochodną klejoną warstwowo z drewna iglastego. Naszą specjalnością jest produkcja sklejki na bazie forniru grubowarstwowego.

Sklejkę Kronobuild® wyróżnia unikalna kombinacja walorów:

- produktowych
- jakościowych
- ekologicznych

Gama produktowa sklejki dekoracyjnej Kronobuild® oparta jest o naturalne cechy i właściwości drewna iglastego.



KLASA II: NATURAL

Dekoracyjna jakość powierzchni. Nieznaczne różnicowanie barwy, widoczne przeżywienia na powierzchni obłogów, możliwa w ograniczonym rozmiarze sinizna, brunatnica oraz zgnilizna twarda. Mogą wystąpić zakitowane, zepsute sęki, niewielka ilość pęknięć otwartych oraz pęcherze żywiczne i zakorek. Sporadycznie mogą występować wypełnione spoiny otwarte, zakładki oraz wstawki zgodnie z PN-EN 635-3.



KLASA III: RUSTICAL

Rustykalna jakość powierzchni z regularnymi sękami. Przeżywienie obłogów nieograniczone. Mogą wystąpić w większej ilości pęcherze żywiczne, sinizna, brunatnica i zgnilizna twarda. Występują duże sęki zdrowe, zakitowane oraz nadpsute. Mogą wystąpić pęknięcia zamknięte i ograniczona ilość pęknięć otwartych. Dopuszczalna jest niewielka ilość chodników owadzich, wady budowy drewna oraz przebarwienia niepowodujące niszczenia drewna, a także niewielka ilość spoin otwartych niewypełnionych. Niewielka ilość przebić klejowych oraz uszkodzenia krawędzi płyty spowodowane szlifowaniem lub piłowaniem. Nieograniczona liczba wstawek.



KLASA IV: STRONG

Sklejka budowlano-przemysłowa - dopuszczalne są wszystkie wady drewna i produkcji nie mające znaczącego wpływu na własności wytrzymałościowe sklejki. W magane jest dobre sklejenie wszystkich warstw sklejki. W klasie IV sklejka jest nieszlifowana i wady nie są naprawiane.



Format 2500 x 1250 mm

	Grubość (mm)	15	18	21	24	27	30
Klasa II / III Natural	Warstwy (szt)	5	6	7	8	9	10
Pakowanie	szt./pal	46	39	33	29	26	23
	pal/auto	17	17	17	17	17	17

Format 2500 x 1250 mm

	Grubość (mm)	15	18	21	24	27	30
Klasa III / III Rustical	Warstwy szt	5	6	7	8	9	10
Pakowanie	szt./pal	46	39	33	29	26	23
	pal/auto	17	17	17	17	17	17

Format 2440 x 610 mm czterostronnie frezowana

	Grubość (mm)	18
Klasa III/III Rustical	Warstwy (szt)	6
Pakowanie	szt./pal	39
	pal/auto	36

Format 2440 x 610 mm czterostronnie frezowana

	Grubość (mm)	18
Klasa III/IV Rustical/Strong	Warstwy (szt)	6
Pakowanie	szt./pal	39
	pal/auto	36

Format 2440 x 1220 mm dwustronnie frezowana

	Grubość (mm)	15	18	21
Klasa III/III Rustical	Warstwy (szt)	5	6	7
Pakowanie	szt./pal	46	39	33
	pal/auto	19	17	19

Format 2440 x 1220 mm dwustronnie frezowana

	Grubość (mm)	15	18	21
Klasa III/IV Rustical/Strong	Warstwy (szt)	5	6	7
Pakowanie	szt./pal	46	39	33
	pal/auto	19	17	19

Format 2500 x 1250 mm sklejka szczotkowana

	Grubość (mm)	15	18	21
	Warstwy (szt)	5	6	7
Pakowanie	szt./pal	46	39	33
	pal/auto	18	18	17



Drewno konstrukcyjne

lite na złącza klinowe C24

Drewno konstrukcyjne łączone na złącza klinowe to nowoczesny materiał budowlany o jasno określonych właściwościach, spełniający wymagania normy DIN EN 15497:2014 (w zakresie wytrzymałości drewna łączonego na złącza klinowe).

To produkt wykonany z sosny lub świerka, technicznie suszony, sortowany pod względem wytrzymałości i łączony na złącza klinowe, który spełnia kryteria jakości wykraczające poza kryteria konwencjonalnej tarcicy budowlanej, dzięki temu znajduje zastosowanie w budownictwie nowoczesnym, jak i tradycyjnym.





Format 13000 x 45 mm

	Grubość (mm)	95	145	195
Pakowanie	szt./pal	96	63	45
	pal/auto	8	8	8

Format 13000 x 50 mm

	Grubość (mm)	100	150	200	250
Pakowanie	szt./pal	77	56	40	32
	pal/auto	8	8	8	8

Format 13000 x 60 mm

	Grubość (mm)	80	100	120	140	160	180	200	220	240
Pakowanie	szt./pal	98	77	63	56	49	42	35	35	28
	pal/auto	7	7	7	7	7	7	8	7	8

Format 13000 x 80 mm

	Grubość (mm)	80	100	120	140	160	180	200	220	240
Pakowanie	szt./pal	70	55	45	40	35	30	25	25	20
	pal/auto	7	7	7	7	7	7	8	7	8

Format 13000 x 100 mm

	Grubość (mm)	100	120	140	160	180	200	220	240
Pakowanie	szt./pal	44	36	32	28	24	20	20	16
	pal/auto	7	7	7	7	7	8	7	8

Format 13000 x 120 mm

	Grubość (mm)	120	200	240
Pakowanie	szt./pal	27	15	12
	pal/auto	8	8	9

Format 13000 x 140 mm

	Grubość (mm)	140
Pakowanie	szt./pal	24
	pal/auto	7

ŁATA IMPREGNOWANA 4000 mm

	Grubość (mm)	40 x 60	38 x 58
Pakowanie	szt./pal	216	216
	pal/auto	16	18

ŁATA STRUGANA SUCHA 4000 mm

	Grubość (mm)	40 x 60
Pakowanie	szt./pal	216
	pal/auto	18

KONTRŁATA 4000 mm

	Grubość (mm)	25 x 50
Pakowanie	szt./pal	280
	pal/auto	24

Kronoart®

płyty elewacyjne nowej generacji

Kronoart® to wysokiej jakości produkt przeznaczony do długotrwałych zastosowań elewacyjnych.

Kronoart® oferuje:




- realistyczne dekory o niepowtarzalnych wzorach na powierzchni 15 m²;
- wysoką wizualną rozdzielczość druku aż do 1000 dpi, która pozwala na odwzorowanie drobnych szczegółów i stworzenie zachwycających fasad;
- lepsze parametry techniczne i wytrzymałościowe, co potwierdzają niezależne badania;
- intensywne i wyraziste kolory.

Płyty produkowane są zgodnie z normą EN 438, klasa odporności na ogień B-S1, d0. Posiadają certyfikat CE i atest higieniczny. Gwarancja na produkt: 10 lat.





Cechy

-  WYSOKA TRWAŁOŚĆ
-  ODPORNOŚĆ NA UDERZENIA
-  STABILNOŚĆ UV
-  ODPORNOŚĆ NA ŚCIERANIE
-  ODPORNOŚĆ NA WARUNKI ATMOSFERYCZNE
-  ODPORNE NA WODĘ
-  ŁATWE W UTRZYMANIU
-  ŁATWE W CZYSZCZENIU

Formaty

Grubość	3050 x 1300 mm	4200 x 1300 mm	5600 x 2040 mm	2800 x 2040 mm
6	x	x	x	x
8	x	x	x	x
10	x	x	x	x



kronosfera

Sklep | Porady | Inspiracje



kronosfera.pl

kupuj online

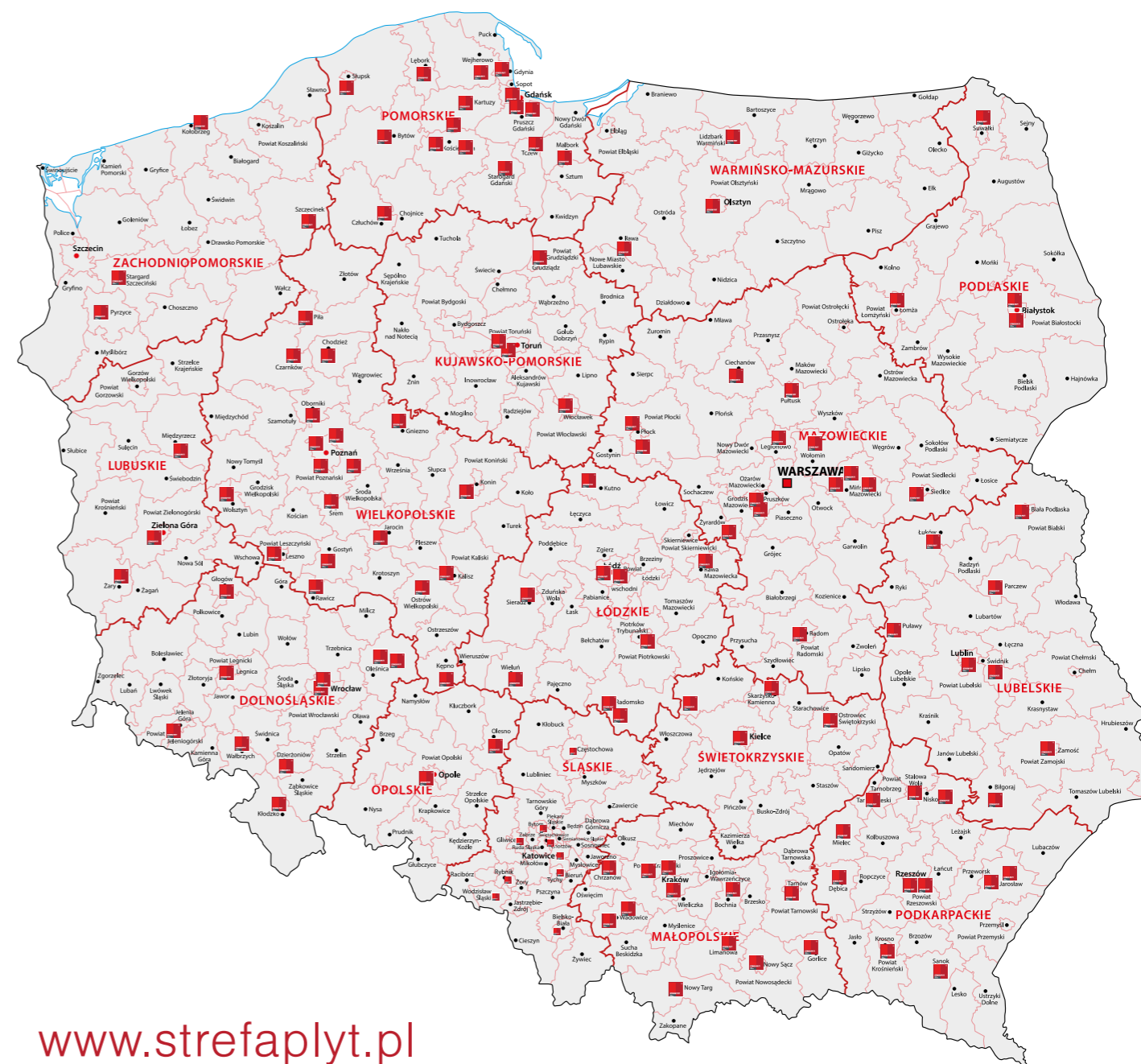


- Panele podłogowe laminowane
- Panele wodoodporne
- Wodoodporne płyty ściennie Rocko Tiles
- Płyty meblowe i blaty z usługą cięcia na wymiar
- OSB
- Sklejka
- Akcesoria



132

punkty sieci
Strefa Płyt



www.strefaplyt.pl

Biała Podlaska SKOMART

ul. Sidor ska 102
21-500 Biała Podlaska

tel. +48 506 074 310

Białystok LAMINAT

ul. Elcka 39
16-002 Dobryz niewo Duże

tel. +48 85 719 73 78

Białystok PŁYTEX

ul. Elewatorska 9
15-620 Białystok

tel. +48 85 868 40 36

Bielawa DECORO

ul. Rolna 14
58-260 Bielawa

tel. +48 74 834 10 03

Bielsko-Biała Manufaktura MAJER

ul. Bystrzańska 49
43-309 Bielsko-Biała

tel. +48 33 815 73 12

Biłgoraj AiP SYSTEM

ul. Gen. Komorowskiego 25
23-400 Biłgoraj

tel. +48 84 627 94 56

Bochnia MERKURY

32-700 Bochnia
ul. Partyzantów 2

tel. +48 664 121 538

Bytów ARDON

ul. Szarych Szeregów 10
77-100 Bytów

tel. +48 59 822 19 66

Bytom LUNIT

ul. Strzelców Bytomskich 98
41-906 Bytom

tel. +48 509 949 184, 518 635 638

Chodzież ROLHAND

Rataje, ul. Margonińska 17
64-800 Chodzież

tel. +48 672 828 932

Chorzów DREWNO HURT

41-500 Chorzów
ul. Floriańska 27

tel. +48 32 241 55 46, 606 238 663

Chrzanów AS

ul. Szpitalna 82a
32-500 Chrzanów

tel. +48 32 625 8156

Ciechanów SABO

ul. Fabryczna 26
06-400 Ciechanów

tel. +48 735 140 777, 735 142 777

Czarnków DOMINIAK

Sarbia 60
64-700 Czarnków

tel. +48 603 680 432

Czarny Dunajec CSD

ul. Nadwodna 19
34-470 Czarny Dunajec

tel. +48 881 400 311

Częstochowa DREW MOR

ul. Radomska 10
42-200 Częstochowa

tel. +48 34 372 07 34

Częłuchów DUET

Kiełpinek 15
77-300 Częłuchów

tel. +48 500 181 580

Czyżowice MIXPOL

ul. Wodzisławska 12 a
44-352 Czyżowice

tel. +48 32 451 35 33 wew. 23

Dębica CM-Centrum Meblarskie

ul. Sandomierska 3A
39-200 Dębica

tel. +48 14 676 30 58

Dobrodzień INTAR

ul. Opolska 36 A
46-380 Dobrodzień-Błachów

tel. +48 34 351 52 10

Gdańsk ABO

ul. Marynarki Polskiej 75A
80-405 Gdańsk

tel. +48 58 344 06 06

Gdańsk HMM

ul. Trakt Świętego Wojciecha 395
80-007 Gdańsk

tel. +48 88 177 14 90, 509 564 079

Gdynia GSD

81-061 Gdynia
ul. Hutnicza 15

tel. +48 58 623 08 51

Gliwice MERKURY

ul. Grottgera 54
44-102 Gliwice

tel. +48 32 23129 20, 512 032 150

Głogów OLI-MEB

ul. Sikorskiego 48
67-200 Głogów

tel. +48 690 942 190

Gniezno MODRO

62-200 Gniezno
ul. Wrzesińska 196

tel. +48 61 424 83 10

Gorlice F.H.U.P. RETANA

ul. Młyńska 9
38-300 Gorlice

tel. +48 18 352 02 73

Gostyń OLI-MEB

Krajewice 101
63-800 Gostyń

tel. +48 603 974 364

Gowidlino OLIM

Kawle 14
83-341 Gowidlino

tel. +48 509 159 313

Grudziądz HMM

ul. Waryńskiego 32-36
86-300 Grudziądz

tel. +48 502 613 432, 666 609 323

Halinów CHOBOT

Chobot 14
05-074 Halinów

tel. +48 227 606 300

Izdebnik MERKURY

Izdebnik 716
34-144 Izdebnik

tel. +48 730 045 120

Jabłonna SOLIDO

ul. Szarych Szeregów 2
05-110 Jabłonna

tel. +48 22 784 53 17, 782 267 000

Janki ELMAS

ul. Mszczonowska 11
05-090 Janki

tel. +48 602 588 478

Jarocin POLWOS

ul. Zaciszna 11
63-200 Jarocin

tel. +48 62 749 49 36

Jarosław ROMA

ul. Cegielniana 3
37-500 Jarosław

tel. +48 16 624 35 40

Jelenia Góra PERFECT MEBLE

ul. Meblowa 2
58-560 Jelenia Góra

tel. +48 75 649 52 958

Kalisz INTAR

ul. Wrocławska 48
62-800 Kalisz

tel. +48 62 760 58 00

Kalwaria Z. GRASS HOPPER

ul. Partyzantów 2b
34-130 Kalwaria Zebrzydowska

tel. +48 33 872 10 43

Kałuszyn KSILO

Olszewice 71
05-310 Kałuszyn

tel. +48 660 056 639

Katowice MARECKI

ul. 73 Pułku Piechoty 5
40-467 Katowice

tel. +48 32 256 09 02

Kępno INTAR

ul. Wrocławska 65
63-600 Kępno

tel. +48 62 782 99 88

Kielce MEBLOPŁYT

ul. Zagrnańska 149
25-563 Kielce

tel. +48 41 306 50 98

Kłodzko DOBRY STOLARZ

ul. Zajęcza 4 J
57-300 Kłodzko

tel. +48 74 865 30 87

Koło brzeg AG DEKOR

ul. Kolejowa 20
78-113 Dygowo

tel. +48 94 358 40 82

Konin ADAMCZEWCY

ul. Świętojańska 20 b
62-500 Konin

tel. +48 632 442 235, 887 021 726

Kosowo SENKO HURT Sp. z o.o.

ul. Myśliwska 4
83-304 Przędzokowo

tel. +48 58 685 19 02

Kostrzyn EKO STOLARZ

62-025 Kostrzyn
Jasińska 21, Siekierki Małe

tel. +48 606 230 413, 794 183 460

Kościierzyna WIR-TOM

ul. Graniczna 6
83-400 Kościierzyna- Wybudowanie

tel. +48 696 427 151

Kraków INTAR

ul. Stoczniowców 3
30-709 Kraków

tel. +48 12 25 83 600

Kraków ITS

ul. Ujastek 7 A
31-752 Kraków

tel. +48 12 68 07 000

Kutno ANMOR

ul. Zielarska 4
99-300 Kutno

tel. +48 24 254 10 96

Legnica DARO

ul. Poznańska 50A
59-220 Legnica

tel. +48 534 888 882

Leszno BAUMAR

ul. Przemysłowa 19b
64-100 Leszno

tel. +48 65 529 85 22, 531 440 834

Łębork MEBLOMAR

ul. Bolesława Krzywoustego 13-15
84-300 Łębork

tel. +48 690 990 032

Lidzbark Warmiński FURNIMAT

ul. Bartoszycka 11
11-100 Lidzbark Warmiński

tel. +48 602 300 555

Limanowa BETA

ul. Władysława Orkana 6
34-600 Limanowa

tel. +48 18 337 11 33

Liniewo SENKO

ul. Dworcowa 2b
83-420 Liniewo

tel. +48 58 685 19 02

Lubawa VBCH DESIGN

Byszwałd 23J
14-260 Lubawa

tel. +48 790 719 655

Lublin P.H.U.P. DARO

ul. Makowa 4a
20-442 Lublin

tel. +48 81 748 65 20

Łomża ABO

ul. Elbląska 24
18-400 Łomża

tel. +48 86 216 84 88

Łódź MAGO

ul. Kolumny 220a
93-613 Łódź

tel. +48 42 640 10 39

Łódź MAGO

ul. Aleksandrowska 187
91-155 Łódź

tel. +48 42 640 10 39

Łuków ASPIK

ul. Warszawska 87
21-400 Łuków

tel. +48 605 480 042

Malbork HMM

ul. Toruńska 52
82-200 Pyrzybork

tel. +48 577 212 303, 505 187 130

Miejsce Piastowe MC PANELS

ul. Ks. B. Markiewicza 25B
38-430 Miejsce Piastowe

tel. +48 13 436 92 26

Mielec MAGMAR

ul. Przemysłowa 24/5
39-300 Mielec

tel. +48 793 789 300, 793 782 300

Międzyrzecz VALENTIN

ul. Poznańska 106
66-300 Międzyrzecz

tel. +48 95 742 70 00

Mszczonów PABLOSS

ul. Spółdzielcza 109
96-320 Mszczonów

tel. +48 601 708 809

Murowana Goślina FORMATKA

ul. Storczykowa 3-5
62-095 Murowana Goślina

tel. +48 696 401 196

Nowy Sącz ITS

ul. Jana Pawła II 7
33-300 Nowy Sącz

tel. +48 18 443 44 88

Oborniki MADREW

ul. Towarowa 9
64-600 Oborniki

tel. +48 691 860 194, 612 935 104

Olsztyn INTAR Sp. z o.o.

ul. Towarowa 17k
10-416 Olsztyn

tel. +48 89 537 74 00

Opole B-KRANG

ul. Nyska 46
46-070 Chmielowice

tel. +48 77 457 02 31

Ostrowiec Św. PEXUS

ul. Waryńskiego 53
27-400 Ostrowiec Świętokrzyski

tel. +48 41 265 42 58

Ostrów Wlkp. INTAR

ul. Odolanowska 60
63-400 Ostrów Wlkp.

tel. +48 62 737 51 21

Parczew STREFA 44

ul. Sosnowa 44
21-205 Jabłoń

tel. +48 535 519 156, 531 799 498

Warszawa/Piastów FORMATEC

ul. Dworcowa 66
05-820 Piastów

tel. +48 22 662 40 00

Piła STA MEBLE

ul. Żwirowa
64-920 Piła

tel. +48 534 993 701

Piotrków Trybunalski ADS

ul. Franklina Roosevelta 46
97-300 Piotrków Trybunalski

tel. +48 44 649 72 83

Płock ABO

ul. Wiadukt 7
09-402 Płock

tel. +48 24 386 27 37

Płock PAB MEBLE

ul. Wiadukt 5
09-402 Płock

tel. +48 24 268 76 44

Poznań METALMEX

Wysogotowo, ul. Wierzbowa 162
62-081 Przegmierzowo

tel. +48 61 868 22 78

Puławy DREW MAX BIS

Jaroszyn 102
24-100 Puławy

tel. +48 42 640 10 74

Pułusk JOLINEX

ul. Tadeusza Kościuszki 207
06-100 Pułusk

Kronospan Polska Sp. z o.o.

ul. Waryńskiego 1, 78-400 Szczecinek
tel. +48 94 37 30 100 • fax +48 94 37 30 109
sales.szczecinek@kronospan.pl

Kronospan Mielec Sp. z o.o.

ul. Wojska Polskiego 3, 39-300 Mielec
tel. +48 17 58 22 200 • fax +48 17 58 22 300
sales.mielec@kronospan.pl

Kronospan HPL Sp. z o.o.

Pustków-Osiedle 59E, 39-206 Pustków
tel. +48 14 67 09 500 • fax +48 14 67 09 555
www.kronospan-express.com

Kronospan KO Sp. z o.o.

ul. 1 Maja 52, 47-100 Strzelce Opolskie
tel. +48 77 40 04 500 • fax +48 77 40 04 600
sales.strzelce@kronospan.pl

Kronospan OSB Sp. z o.o.

ul. Wojska Polskiego 3, 39-300 Mielec
tel. +48 17 58 22 200 • fax +48 17 58 22 300
Zakład produkcyjny:
ul. 1 Maja 52, 47-100 Strzelce Opolskie
tel. +48 77 40 04 500 • fax +48 77 40 04 600
sales.strzelce@kronospan.pl


Kronoflooring Sp. z o.o.

ul. Wojska Polskiego 3, 39-300 Mielec
tel. +48 17 58 22 200 • fax +48 17 58 22 300
sales.jaslo@kronospan.pl • www.rocko-vinyl.com
Zakład produkcyjny:
ul. Przemysłowa 10, 38-200 Jasło
tel. +48 13 44 24 901

KB Sp. z o.o.

ul. Waryńskiego 1, 78-400 Szczecinek
tel. +48 94 734 86 12
Zakład produkcyjny:
ul. Dworzec 12a, 89-642 Rytel
sales.kb@kronospan.pl

Kronodesign® Mobile App



kronospan-express.com



facebook.com/Kronospan



pinterest.com/Kronospan



twitter.com/Kronospan



youtube.com/KronospanWorldwide



instagram.com/Kronospan



vimeo.com/Kronospan



linkedin.com/Kronospan



vk.com/Kronospan