



Barański®
D R Z W I

**DRZWI WEWNĘTRZNE
OKLEINOWANE
OPTIMO
2022**





WYŻSZY STANDARD DRZWI

WWW.BARANSKIDRZWI.PL



Barański Drzwi to jedna z największych pracowni stolarskich w Polsce. Jesteśmy ekspertami drewna i o drewnie wiemy wszystko. Już od ponad 30 lat w głębi Warmii i Mazur tworzymy drzwi najwyższej jakości o unikatowym designie. Nasi Klienci cenią oryginalne wzornictwo, a także przełomowe rozwiązania technologiczne. W ramach Barański Drzwi oferujemy trzy kolekcje produktów:

- **Barański Premium** obejmuje drzwi wewnętrzne jak i zewnętrzne, które wyróżniają pierwszorzędne materiały oraz najwyższej klasy komponenty. Ich konstrukcję opieramy na drewnie, a wykańczamy lakierowanymi naturalnymi okleinami.
- **Barański Smart** to drzwi do zadań specjalnych, przeznaczone głównie dla biznesu. Wyróżniają je wyjątkowe parametry w zakresie antywłamaniowości, akustyki czy przeciwpożarowości.



Barański Optimo to idealny pomysł na drzwi mieszkaniowe dla klientów poszukujących wysokiej jakości w optymalnej cenie. Wykorzystaliśmy nasze doświadczenie w drewnie i stworzyliśmy drzwi oparte o materiały drewnopochodne wykończone odpornymi na uszkodzenia okleinami syntetycznymi. W modelach Optimo zastosowaliśmy wiele elementów podnoszących jakość i zapewniających wytrzymałość drzwi. Konstrukcja opiera się na płycinach o zwiększonej grubości. Stabilność drzwi gwarantuje drewniany ramiak skrzydła oraz wodoodporny i niezwykle trwały klej poliuretanowy. W standardzie wykończenia zaoferowaliśmy gładkie szkło bezpieczne VSG oraz zamki na styl włoski. W niniejszym katalogu zapraszamy do zapoznania się z ofertą i inspiracjami Barański Drzwi dla drzwi wewnętrznych okleinowanych Optimo.

Założyciel: *Ignacy Barański*



CO NAS WYRÓŻNIA


skrzydła wewnętrzne



DESIGN

Od minimalistycznej nowoczesności po elegancką tradycję – starannie zaprojektowana szeroka gama modeli drzwi przypadnie do gustu każdego klienta.

PRESTIGE



RETRO



CLASSIC



GRANDE



MODERN



VERTICAL



STYL



GLASS



SOLIDNOŚĆ KONSTRUKCJI

Konstrukcja drzwi została opracowana z myślą o zwiększeniu wytrzymałości oraz stabilności. Zastosowanie zwiększonej grubości płyt w zakresie od 6 mm do 22mm, środkowych ramiaków 22 i 35 mm oraz szkła warstwowo klejonego 6 mm, nie tylko pozwoliło osiągnąć ten efekt, ale również znacząco podniosło wygłuszenie drzwi.

PRESTIGE



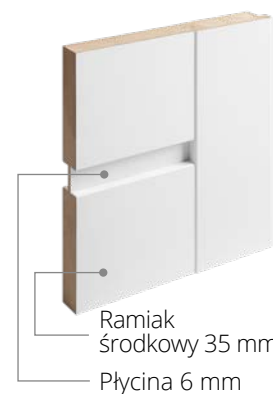
RETRO



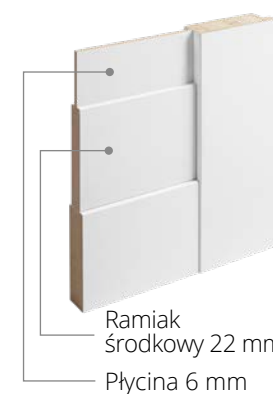
CLASSIC



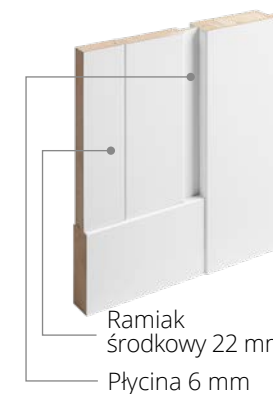
GRANDE



MODERN



VERTICAL



Dokładne informacje budowy konstrukcji skrzydła drzwiowego zamieszczone są przy każdej z linii wyrobów

CO NAS WYRÓŻNIA



ZAMKI WE WŁOSKIM STYLU

Zastosowaliśmy zamki „w stylu włoskim” zarówno w wersji STANDARD jak i MAGNETYCZNEJ. Charakteryzują się one zmniejszoną powierzchnią widocznej części metalowej oraz symetrycznie umieszczonym pojedynczym językiem ryglującym. Język jest wykonany z polimeru ABS, co wycisza zamek przy zamknięciu. Zamki są dostosowane do wszystkich rodzajów dostępnych klamek drzwiowych.

Wersja PRZYLGOWA - Zamek STANDARD



Wersja BEZPRZYLGOWA I REWERSYJNA - Zamek MAGNETYCZNY



ZABEZPIECZENIE PRZED WILGOCIĄ

Jako nieliczni wykonujemy ościeżnice regulowane w wersji wilgocioodpornej. Ościeżnice takie można zastosować w pomieszczeniach narażonych na nadmierne działanie wilgoci (łazienki, sauny). Wariant ten jest dostępny jako opcja za dopłatą, patrz str. 64.



MDF wilgocioodporny

Uszczelka OPADAJĄCA



WYTRZYMAŁE ZAWIASY

Zawiasy CZOPOWE



Wersja PRZYLGOWA

Przeznaczone są do drzwi w wersji przylgowej. Montaż odbywa się w ościeżnicy na stalowej kieszeni, co zapewnia ich bardzo dużą wytrzymałość. Zawiasy posiadają możliwość regulacji. Za dopłatą dostępne są dedykowane osłonki aluminiowe dopasowane kolorystycznie do oferowanych klamek drzwiowych. Dla każdej szerokości stosowane są 3 szt. zawiasów.

Zawiasy UKRYTE 3D



Wersja BEZPRZYLGOWA

Wykonywane są wyłącznie w wersji bezprzylgowej drzwi. Ze względu na swoją wytrzymałość stosowane są tylko dwie sztuki dla drzwi o szerokości „60” - „90”. Dodatkowy trzeci zawias stosowany jest w drzwiach o szerokości „100”. Zawiasy te posiadają płynną regulację w systemie 3D oraz osłonki w standardzie.



Wersja REWERSYJNA



USZCZELKA OPADAJĄCA

W celu zwiększenia komfortu ciszy w pomieszczeniach zastosowaliśmy dodatkowe uszczelnienie dolnej szczeliny drzwi przez zastosowanie mechanizmu uszczelki opadającej. Uszczelka działa na zasadzie opadającej lub unoszącej się kurtyny w miarę zamykania lub otwierania drzwi. Uszczelka ta jest dostępna jako opcja za dopłatą, patrz str. 66.

CO NAS WYRÓŻNIA

skrzydła wewnętrzne


RAMIAK DREWNIANY SKRZYDŁA W STANDARDZIE

Nowo opracowana konstrukcja ramiaków pionowych z rdzeniem drewnianym zwiększa o ponad połowę wytrzymałość skrzydeł drzwiowych na zginanie oraz przeszło dwukrotnie podnosi ich sztywność w odniesieniu do tradycyjnych ramiaków z MDF, co potwierdziliśmy badaniami laboratoryjnymi.

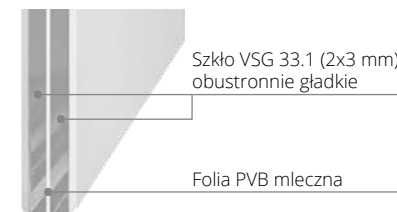








JAKOŚĆ WYKONANIA

Zastosowany wodoodporny klej poliuretanowy całkowicie eliminuje odklejanie się okleiny. Użycie technologii okleinowania obwodowego pozwala uzyskać jednolitą powierzchnię na elementach drzwiowych.




SZKŁO BEZPIECZNE VSG grubości 6 mm W STANDARDZIE



-  **BEZPIECZEŃSTWO** – dzięki warstwowej budowie i wytrzymałej warstwie folii szkło podczas stłuczenia zachowuje spójność nie wytwarza odłamków co nie powoduje okaleczeń.
-  **HIGIENICZNE** – dzięki obustronnie gładkiej powierzchni nie przylegają do niego drobnoustroje.
-  **ŁATWE W UTRZYMANIU CZYSTOŚCI** – nie przebarwia się i nie zostawia smug podczas czyszczenia.
-  **ODPORNE NA „CHEMIĘ DOMOWĄ”** – możliwość stosowania środków czyszczących będących w domowym użytku.
-  **ODPORNE NA ZARYSOWANIA** – szkło gładkie o bardzo twardej powierzchni odporne na zarysowania oraz wycieranie podczas czyszczenia.
-  **WYGŁUSZAJĄCE** – dzięki swojej warstwowej budowie znacząco obniża poziom przedostającego się hałasu do pomieszczenia.

DOSTĘPNOŚĆ WARIANTÓW

Wszystkie linie drzwi dostępne w obydwu wariantach krawędzi drzwi: przylgowe i bezprzylgowe i rewersyjne



Wariant PRZYLGOWY

Wariant BEZPRZYLGOWY

Wariant REWERSYJNY

CO NAS WYRÓŻNIA



DOBÓR OKLEIN

Okleiny, które używamy do produkcji naszych drzwi to bardzo nowoczesne laminaty z grupy oklein CPL (technologia wolnego, wielowarstwowego prasowania CLPL) oraz laminaty polipropylenowe PP. Charakteryzują się dużą odpornością na ścieralność oraz zawilgocenie podczas użytkowania. Dzięki swojej wielowarstwowej budowie oraz specjalnemu nadrukowi 3D prezentują niemalże idealne odczucie głębi struktury i rysunku naturalnego drewna.

DREWNOPODOBNE

Odcienie bieli i szarości




02 Dąb Biały Cętkowany




03 Orzech Popielaty



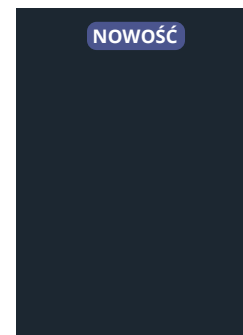
*04 Orzech Szary



01 Biały Mat



13 Grafit Mat



14 Błękit Północy



12 Czarny Mat

JEDNOBARWNE

* dostępne w ofercie do wyczerpania zapasów

DREWNOPODOBNE

Odcienie beżu i brązu



05 Dąb Ecrú



06 Dąb Naturalny



07 Dąb Cappuccino



08 Dąb Rustykalny



09 Dąb Olejowany



*10 Orzech Whisky



11 Dąb Czekoladowy

LINIE SKRZYDEŁ DRZWIOWYCH

PRESTIGE	10-13
RETRO	14-19
CLASSIC	20-25
GRANDE	26-31
MODERN	32-41
VERTICAL	42-43
STYL	44-45
Inspiracja BLACKWOOD	46-47
GLASS	48-51

SYSTEMY PRZESUWNE

NAŚCIENNE	52-53
WEWNĄTRZŚCIENNE	54-56


NAŚWIETLA I OŚCIEŻNICE

OŚCIEŻNICA REGULOWANA	58-59
OŚCIEŻNICA REWERSYJNA I STAŁA	60-61
NAŚWIELTA	62-63
ELEMENTY OZDOBNE OŚCIEŻNIC	64-65

KLAMKI I DODATKI

DODATKI	66
KLAMKI	67





PRESTIGE

RETRO

CLASSIC

GRANDE

MODERN

VERTICAL

STYL

Inspiracja BLACKWOOD

GLASS

PRESTIGE

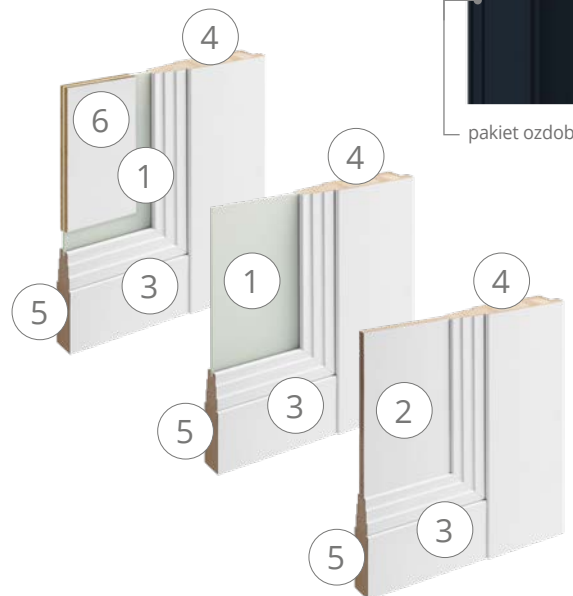
Linia **PRESTIGE** – charakteryzuje się klasycznym wzornictwem pasującym zarówno do nowoczesnych jak i stylowych wnętrz. Modele linii Prestige wyróżniają się niepowtarzalnym wykończeniem ram przyszybowych, w postaci wyraźnego, ozdobnego frezu. Zastosowanie innowacyjnej technologii połączenia ozdobnych elementów z ramą skrzydła, stanowi gwarancję trwałości i wyjątkowo estetycznego wyglądu.



Gwarancja



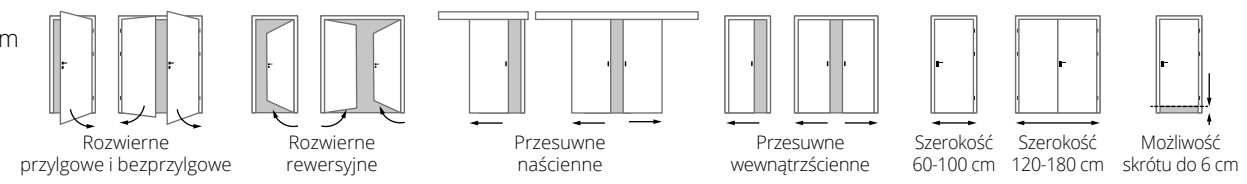
2 lata



NOWOŚĆ

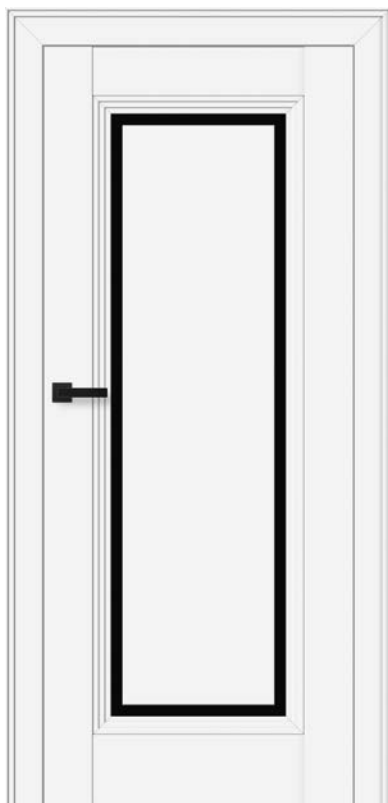
model: PRESTIGE D.1
 kolor: 14 Błękit Północy
 połączenie opasek: Typ A - 45°
 klamka: Kalmia złota
 szkło: Czarne

1. Szkło bezpieczne VSG grubości 6 mm
2. Płycina płaska MDF grubości 12 mm (modele B i C)
3. Ramka ozdobna wzoru „PRESTIGE”
4. Ramiaki pionowe grubości 40 mm z rdzeniem drewnianym
5. Element poziomy MDF grubości 35 mm
6. Płycina płaska MDF obustronna grubości 6 mm (tylko w modelu D.1)



PRESTIGE

D.1



kolor: 01 Biały Mat, szkło bezpieczne VSG 33.1 czarne

NOWOŚĆ

1 300 zł

D.1



kolor: 13 Grafit Mat, szkło bezpieczne VSG 33.1 mleczne

NOWOŚĆ

1 300 zł

D.1



kolor: 12 Czarny mat, szkło bezpieczne VSG 33.1 mleczne

NOWOŚĆ

1 300 zł

D.1



kolor: 03 Orzech Popielaty, szkło bezpieczne VSG 33.1 czarne

NOWOŚĆ

1 300 zł

Prezentowane modele

wariant: bezprzylgowy
kolor: wg aranżacji
szkło: wg aranżacji
pakiet ozdobny ościeżnicy: PRESTIGE II
połączenie opasek: Typ A - 45°
klamka: CUBE Q czarna

Dopłaty

- Szerokość „100” + 100 zł
- Szkło grafit dymiony lub czarne 180 zł (D.1)
- Podcięcie wentylacyjne lub szczelina rekuperacyjna + 30 zł
- Uszczelka opadająca + 170 zł
- Osłonki ALUX (jeden komplet) + 40 zł
- Osłonki RETRO (jeden komplet) + 100 zł

- Systemy przesuwne str. 52-56
- Ościeżnice str. 58-61
- Naświetla str. 62-63
- Pakiety ozdobne ościeżnic str. 64
- Pozostałe akcesoria str. 66
- Klamki str. 67

B.0



1 150 zł

B.1



1 150 zł

C.0



1 150 zł

C.1



1 150 zł

Przykład szkła z aplikacją piaskowaną - RAMKA podwójna

Prezentowane modele

wariant: przylgowy
kolor: 01 Biały Mat
szkło: bezpieczne VSG 6 mm mleczne
pakiet ozdobny ościeżnicy: PRESTIGE II
połączenie opasek: Typ A - 45°
klamka: VENTO mosiądz antyczny
osłonki: RETRO mosiądz antyczny

Dopłaty do szkła

- Szkło grafit dymiony lub czarne + 120 zł (B.1), 180 zł (C.1)
- Aplikacja piaskowana (jednostronna) + 100 zł (B.1), 140 zł (C.1)
- Lustro jednostronne + 300 zł (D.0)



NOWOŚĆ

model: PRESTIGE C.0
opcja z lustrem jednostronnym
kolor: 01 Miły Mat
opaski: STANDARD
połączenie opasek: Typ B - 90°
klamka: VENTO mosiądz antyczny

RETRO

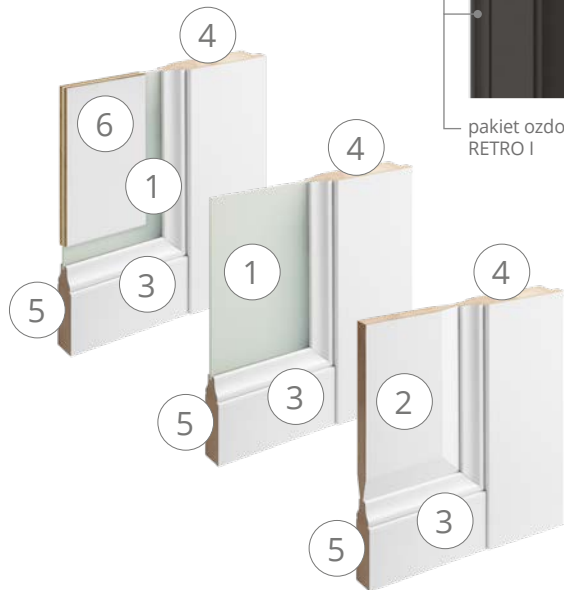
Linia **RETRO** – charakteryzuje się klasycznym wzornictwem, kojarzącym się z dawnymi rezydencjami i pałacową elegancją. Modele linii Retro wyróżniają się niepowtarzalnym wykończeniem ram przyszybowych, w postaci klasycznej listwy ozdobnej. Zastosowanie innowacyjnej technologii połączenia ozdobnych elementów z ramą skrzydła, stanowi gwarancję trwałości i wyjątkowo estetycznego wyglądu.



Gwarancja



2 lata

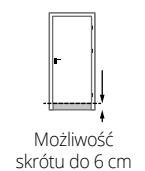
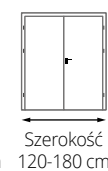
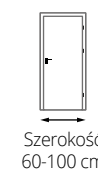
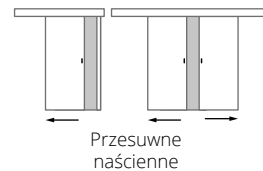
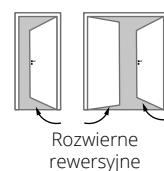
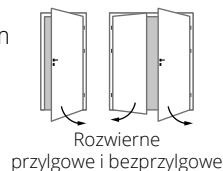


pakiet ozdobny ościeżnicy:
RETRO I

model: RETRO E.0
kolor: 13 Grafit Mat
połączenie opasek: Typ A - 45°
klamka: VENTO mosiądz antyczny

NOWOŚĆ

1. Szkło bezpieczne VSG grubości 6 mm
2. Płycina płaska MDF grubości 22 mm (modele B i C)
3. Ramka ozdobna wzoru „RETRO”
4. Ramiaki pionowe grubości 40 mm z rdzeniem drewnianym
5. Element poziomy MDF (szczepłina) grubości 35 mm
6. Płycina płaska MDF obustronna grubości 6 mm (tylko w modelu D.1)



RETRO

E.0

E.1

B.0

B.1



Przykład szkła z aplikacją piaskowaną - RAMKA pojedyncza

NOWOŚĆ

1 200 zł

NOWOŚĆ

1 200 zł

1 200 zł

1 200 zł

Prezentowane modele

wariant: przylgowy
kolor: 01 Biały Mat
szkło: bezpieczne VSG 6 mm mleczne
pakiet ozdobny ościeżnicy: RETRO II
połączenie opasek: Typ A - 45°
klamka: VENTO mosiądz antyczny
osłonki: RETRO mosiądz antyczny

Dopłaty

- Szerokość „100” + 100 zł
- Szkło grafit dymiony lub czarne + 120 zł (B.1), 140 zł (E.1)
- Aplikacja piaskowana (jednostronna) + 100 zł (B.1, E.1)
- Podcięcie wentylacyjne lub szczelina rekuperacyjna + 30 zł
- Uszczelka opadająca + 170 zł
- Osłonki ALUX (jeden komplet) + 40 zł
- Osłonki RETRO (jeden komplet) + 100 zł

- Systemy przesuwne str. 52-56
- Ościeżnice str. 58-61
- Naświetla str. 62-63
- Pakiety ozdobne ościeżnic str. 64
- Pozostałe akcesoria str. 66
- Klamki str. 67

A.0



1 200 zł

A.1



1 200 zł

C.0



1 200 zł

C.1



1 200 zł

Przykład szkła z aplikacją piaskowaną - RAMKA pojedyncza

Prezentowane modele

wariant: przylgowy
kolor: 02 Dąb Biały Cętkowany
szkło: bezpieczne VSG 6 mm mleczne
pakiet ozdobny ościeżnicy: RETRO II
połączenie opasek: Typ A - 45°
klamka: VENTO mosiądz antyczny
osłonki: RETRO mosiądz antyczny

Dopłaty do szkła

- Szkło grafit dymiony lub czarne + 100 zł (A.1), 180 zł (C.1)
- Aplikacja piaskowana (jednostronna) + 70 zł (A.1), 140 zł (C.1)
- Lustro jednostronne + 300 zł (C.0)



model: RETRO C.0
kolor: 01 Biały Mat
pakiet ozdobny ościeżnicy: RETRO II
połączenie opasek: Typ A - 45°
klamka: ORGANIC chrom

D.1



kolor: 01 Biały Mat, szkło bezpieczne VSG 33.1 mleczne

NOWOŚĆ

1 350 zł

D.1



kolor: 05 Dąb Ecrú, szkło bezpieczne VSG 33.1 mleczne

NOWOŚĆ

1 350 zł

D.1



kolor: 08 Dąb Rustykalny, szkło bezpieczne VSG 33.1 mleczne

NOWOŚĆ

1 350 zł

D.1



kolor: 11 Dąb Czekoladowy, szkło bezpieczne VSG 33.1 mleczne

NOWOŚĆ

1 350 zł

Prezentowane modele

wariant: przylgowy
kolor: wg aranżacji
szkło: bezpieczne VSG 6 mm mleczne
pakiet ozdobny ościeżnicy: RETRO II
połączenie opasek: Typ A - 45°
klamka: ORGANIC chrom
osłonki: ALUX chrom

Dopłaty do szkła

- Szkło grafit dymiony lub czarne + 180 zł (D.1)

NOWOŚĆ



model: RETRO D.1
kolor: 12 Czarny Mat
szkło: bezpieczne VSG 6 mm mleczne
pakiet ozdobny ościeżnicy: RETRO II
połączenie opasek: Typ A - 45°
klamka: ORGANIC chrom



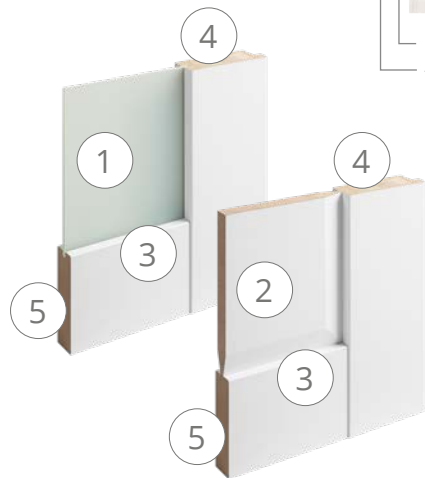
CLASSIC

Linia CLASSIC – charakteryzuje się klasycznym wzornictwem w nowoczesnym wydaniu. Modele linii Classic wyróżniają się połączeniem klasycznej, frezowanej płytki z nowoczesnym, prostym zakończeniem ramy.

Gwarancja



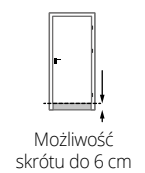
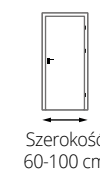
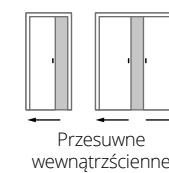
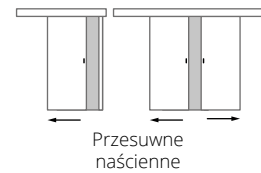
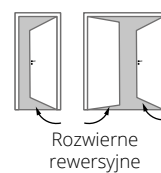
2 lata



1. Szkło bezpieczne VSG grubości 6 mm
2. Płytkina wypukła MDF grubości 22 mm
3. System bezramkowy
4. Ramiaki pionowe grubości 40 mm z rdzeniem drewnianym
5. Element poziomy MDF (szczelbina) grubości 35 mm



model: CLASSIC A.0
kolor: 03 Orzech Popielaty
klamka: ORGANIC czarna



A.0



900 zł

A.1



900 zł

A.2



900 zł

A.3



900 zł

Przykład szkła z aplikacją piaskowaną - RAMKA pojedyncza

Prezentowane modele

wariant: przylgowy
kolor: 06 Dąb Naturalny
szkło: bezpieczne VSG 6 mm mleczne
opaski: STANDARD
połączenie opasek: Typ B - 90°
klamka: ORGANIC czarna
osłonki: ALIX czarne

Dopłaty

- Szerokość „100” + 100 zł
- Szkło grafit dymiony lub czarne + 100 zł (A.1), 130 zł (A.2), 180 zł (A.3)
- Aplikacja piaskowana (jednostronna) + 70 zł (A.1), 140 zł (A.2), 210 zł (A.3)
- Podcięcie wentylacyjne lub szczelina rekuperacyjna + 30 zł
- Uszczelka opadająca + 170 zł
- Osłonki ALUX (jeden komplet) + 40 zł
- Osłonki RETRO (jeden komplet) + 100 zł

- Systemy przesuwne str. 52-56
- Ościeżnice str. 58-61
- Naświetla str. 62-63
- Pakiety ozdobne ościeżnic str. 64
- Pozostałe akcesoria str. 66
- Klamki str. 67

B.0



900 zł

B.1



900 zł

B.2



900 zł

B.3



900 zł

Prezentowane modele

wariant: przylgowy
 kolor: 09 Dąb Olejowany
 szkło: bezpieczne VSG 6 mm mleczne
 opaski: STANDARD
 połączenie opasek: Typ B - 90°
 klamka: CUBE Q chrom
 osłonki: ALUX chrom

Dopłaty do szkła

- Szkło grafit dymiony lub czarne + 60 zł (B.1), 120 zł (B.2), 180 zł (B.3)
- Aplikacja piaskowana (jednostronna) + 70 zł (B.1), 140 zł (B.2), 210 zł (B.3)

C.0



880 zł

C.1



880 zł

D.0



880 zł

D.1



880 zł

Przykład szkła z aplikacją piaskowaną - SZPROS

Prezentowane modele

wariant: przylgowy
kolor: 05 Dąb Ecrú
szkło: bezpieczne VSG 6 mm mleczne
opaski: STANDARD
połączenie opasek: Typ A - 45°
klamka: MISTICO chrom satyna
osłonki: ALUX chrom satyna

Dopłaty

- Szerokość „100” + 100 zł
- Szkło grafit dymiony lub czarne + 120 zł (C.1), 180 zł (D.1)
- Aplikacja piaskowana (jednostronna) + 100 zł (C.1), 140 zł (D.1)
- Lustro jednostronne + 300 zł (D.0)
- Podcięcie wentylacyjne lub szczelina rekuperacyjna + 30 zł
- Uszczelka opadająca + 170 zł
- Osłonki ALUX (jeden komplet) + 40 zł

- Osłonki RETRO (jeden komplet) + 100 zł
- Systemy przesuwne str. 52-56
- Ościeżnice str. 58-61
- Naświetla str. 62-63
- Pakiety ozdobne ościeżnic str. 64
- Pozostałe akcesoria str. 66
- Klamki str. 67

E.0



900 zł

E.1



900 zł

E.4



900 zł

E.A



900 zł

Prezentowane modele

wariant: przylgowy
 kolor: 11 Dąb Czekoladowy
 szkło: bezpieczne VSG 6 mm mleczne
 opaski: STANDARD
 połączenie opasek: Typ B - 90°
 klamka: CUBE Q chrom
 nasadki: ALUX chrom

Dopłaty do szkła

- Szkło grafit dymiony lub czarne + 70 zł (E.1), 190 zł (E.4), 50 zł (E.A)
- Aplikacja piaskowana (jednostronna) + 80 zł (E.1), 160 zł (E.4)

model: CLASSIC E.A
kolor: 11 Dąb Czekoladowy
opaski: STANDARD
połączenie opasek: Typ B - 90°
klamka: CUBE chrom



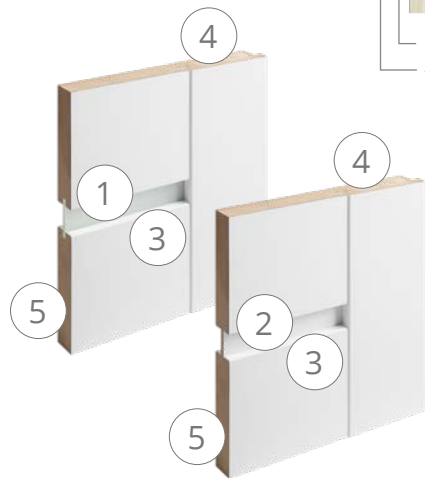
GRANDE

Linia GRANDE – wyróżnia się nowoczesną stylizacją. Masywny, solidny wygląd zawdzięcza wykorzystaniu elementów poziomych o grubości 35 mm, dodatkowo spotęgowany wyjątkowo szeroką szczeliną.

Gwarancja



2 lata

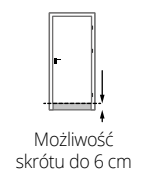
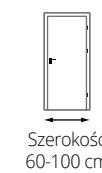
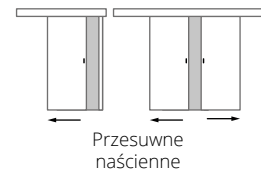
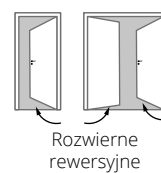


opaska: DELUX
łączenie opasek: Typ B - 90°

model: GRANDE A.5
kolor: 05 Dąb Ecrú
szkło: bezpieczne VSG 6 mm czarne
Klamka: UNICO czarna struktura



1. Szkło bezpieczne VSG grubości 6 mm
2. Płyca płaska MDF grubości 6 mm
3. System bezramkowy
4. Ramiaki pionowe grubości 40 mm z rdzeniem drewnianym
5. Element poziomy MDF (szczelina) grubości 35 mm



A.0



910 zł

A.2



910 zł

A.5



910 zł

A.A



910 zł

Prezentowane modele

wariant: bezprzylgowy
kolor: 05 Dąb Ecrú
szkło: bezpieczne VSG 6 mm mleczne
opaski: DELUX
połączenie opasek: Typ B - 90°
klamka: UNICO grafit struktura

Dopłaty

- Szerokość „100” + 100 zł
- Szkło grafit dymiony lub czarne + 50 zł (A.2), 125 zł (A.5), 25 zł (A.A)
- Podcięcie wentylacyjne lub szczelina rekuperacyjna + 30 zł
- Uszczelka opadająca + 170 zł
- Osłonki ALUX (jeden komplet) + 40 zł
- Osłonki RETRO (jeden komplet) + 100 zł

- Systemy przesuwne str. 52-56
- Ościeżnice str. 58-61
- Naświetla str. 62-63
- Pakiety ozdobne ościeżnic str. 64
- Pozostałe akcesoria str. 66
- Klamki str. 67

B.0



910 zł

B.2



910 zł

B.6



910 zł

B.A



910 zł

Prezentowane modele

wariant: bezprzylgowy
kolor: 01 Biały Mat
szkło: bezpieczne VSG 6 mm grafit dymiony
opaski: DELUX
połączenie opasek: Typ B - 90°
klamka: UNICO grafit struktura

Dopłaty do szkła

- Szkło grafit dymiony lub czarne + 50 zł (B.2), 150 zł (B.6), 50 zł (B.A)

D.0



910 zł

D.1



910 zł

D.3



910 zł

D.4



910 zł

Prezentowane modele

wariant: bezprzylgowy
kolor: 06 Dąb Naturalny
szkło: bezpieczne VSG 6 mm mleczne
opaski: STANDARD
połączenie opasek: Typ B - 90°
klamka: CUBE Q chrom

Dopłaty

- Szerokość „100” + 100 zł
- Szkło grafit dymiony lub czarne + 50 zł (D.1), 150 zł (D.3), 200 zł (D.4)
- Podcięcie wentylacyjne lub szczelina rekuperacyjna + 30 zł
- Uszczelka opadająca + 170 zł
- Osłonki ALUX (jeden komplet) + 40 zł
- Osłonki RETRO (jeden komplet) + 100 zł

- Systemy przesuwne str. 52-56
- Ościeżnice str. 58-61
- Naświetla str. 62-63
- Pakiety ozdobne ościeżnic str. 64
- Pozostałe akcesoria str. 66
- Klamki str. 67

E.1



850 zł

E.3



850 zł

F.3



930 zł

F.8



930 zł

Prezentowane modele

wariant: bezprzylgowy
kolor: 11 Dąb Czekoladowy
szkło: bezpieczne VSG 6 mm mleczne
opaski: DELUX
połączenie opasek: Typ B - 90°
klamka: UNICO chrom

Dopłaty do szkła

- Szkło grafit dymiony lub czarne + 50 zł (E.1), 150 zł (E.3), 75 zł (F.3), 200 zł (F.8)

model: GRANDE F.8
kolor: 13 Grafit Mat
szkło: bezpieczne VSG 6 mm mleczne
opaski: DELUX
połączenie opasek: Typ B - 90°
klamka: UNICO chrom satyna



MODERN

skrzydła wewnętrzne

Linia MODERN – wyróżnia się nowoczesną stylizacją. Masywny, solidny wygląd uzyskany poprzez wykorzystanie wyjątkowo szerokich szczeblin, o grubości 22 mm, połączone zostały z klasycznym dla drzwi ramowych, trójwymiarowym kształtem.



model: MODERN G.1
 kolor: 06 Dąb Naturalny
 szkło: bezpieczne VSG 6 mm czarne
 klamka: CUBE Q czarna

Gwarancja

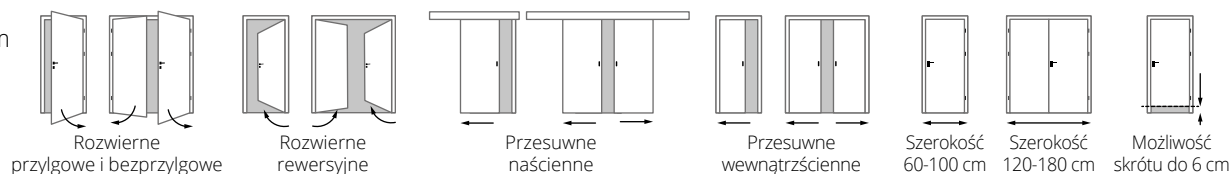


2 lata

NOWOŚĆ

opaski: STANDARD
 łączenie opasek: Typ B - 90°

1. Szkło bezpieczne VSG grubości 6 mm
2. Płycina płaska MDF grubości 6 mm (modele A, B, C i F)
3. System bezramkowy
4. Ramiaki pionowe grubości 40 mm z rdzeniem drewnianym
5. Element poziomy MDF grubości 35 mm
6. Płycina płaska MDF obustronna grubości 6 mm (tylko w modelu G.1)



G.1



kolor: 01 Biały Mat, szkło bezpieczne VSG 33.1 mleczne

NOWOŚĆ

900 zł

G.1



kolor: 05 Dąb Ecru, szkło bezpieczne VSG 33.1 czarne

NOWOŚĆ

900 zł

G.1



kolor: 08 Dąb Rustykalny, szkło bezpieczne VSG 33.1 mleczne

NOWOŚĆ

900 zł

G.1



kolor: 11 Dąb Czekoladowy, szkło bezpieczne VSG 33.1 mleczne

NOWOŚĆ

900 zł

Prezentowane modele

wariant: bezprzylgowy
kolor: wg aranżacji
szkło: wg aranżacji
opaski: STANDARD
połączenie opasek: Typ B - 90°
klamka: CUBE Q czarna

Dopłaty

- Szerokość „100” + 100 zł
- Szkło grafit dymiony lub czarne + 190 zł (G.1)
- Podcięcie wentylacyjne lub szczelina rekuperacyjna + 30 zł
- Uszczelka opadająca + 170 zł
- Osłonki ALUX (jeden komplet) + 40 zł
- Osłonki RETRO (jeden komplet) + 100 zł

- Systemy przesuwne str. 52-56
- Ościeżnice str. 58-61
- Naświetla str. 62-63
- Pakiety ozdobne ościeżnic str. 64
- Pozostałe akcesoria str. 66
- Klamki str. 67

A.0



850 zł

A.2



850 zł

A.4



850 zł

A.A



850 zł

Prezentowane modele

wariant: bezprzylgowy
kolor: 01 Biały Mat
szkło: bezpieczne VSG 6 mm czarne
opaski: STANDARD
połączenie opasek: Typ B - 90°
klamka: CUBE Q czarna

Dopłaty do szkła

- Szkło grafit dymiony lub czarne + 50 zł (A.2), 100 zł (A.4), 50 zł (A.A)

model: MODERN A.4
kolor: 01 Biały Mat
szkło: bezpieczne VSG 6 mm czarne
połączenie opasek: Typ B - 90°
klamka: QUBE Q czarna



B.0



850 zł

B.2



850 zł

B.5



850 zł

B.A



850 zł

Prezentowane modele

wariant: przylgowy
kolor: 09 Dąb Olejowany
szkło: bezpieczne VSG 6 mm mleczne
opaski: STANDARD
połączenie opasek: Typ B - 90°
klamka: JULIA R czarna
osłonki: ALUX czarne

Dopłaty do szkła

- Szkło grafit dymiony lub czarne + 50 zł (B.2), 125 zł (B.5), 25 zł (B.A)

MODERN

C.0



750 zł

C.1



750 zł

D.0



750 zł

D.1



750 zł

Prezentowane modele

wariant: przylgowy
kolor: 08 Dąb Rustykalny
szkło: bezpieczne VSG 6 mm mleczne
opaski: STANDARD
połączenie opasek: Typ B - 90°
klamka: MISTICO czarna struktura
osłonki: ALUX czarne

Dopłaty

- | | | | |
|--|------------------------------|---------------------------------|------------|
| • Szerokość „100” | + 100 zł | • Osłonki RETRO (jeden komplet) | + 100 zł |
| • Szkło grafit dymiony lub czarne | + 120 zł (C.1), 180 zł (D.1) | • Systemy przesuwne | str. 52-56 |
| • Aplikacja piaskowana (jednostronna) | + 100 zł (C.1), 140 (D.1) | • Ościeżnice | str. 58-61 |
| • Lustro jednostronne | + 300 zł (D.0) | • Naświetla | str. 62-63 |
| • Podcięcie wentylacyjne lub szczelina rekuperacyjna | + 30 zł | • Pakiety ozdobne ościeżnic | str. 64 |
| • Uszczelka opadająca | + 170 zł | • Pozostałe akcesoria | str. 66 |
| • Osłonki ALUX (jeden komplet) | + 40 zł | • Klamki | str. 67 |

D.2.A



Aplikacja na szkle - **LINIE poziome**

NOWOŚĆ

950 zł

D.2.B



Aplikacja na szkle - **RAMKA łączona**

NOWOŚĆ

950 zł

D.2.C



Aplikacja na szkle - **KRATKA**

NOWOŚĆ

950 zł

D.2.D



Aplikacja na szkle - **SZPROS**

NOWOŚĆ

950 zł

Prezentowane modele

wariant: przylgowy
 kolor: 08 Dąb Rustykalny
 szkło: bezpieczne VSG 6 mm mleczne
 aplikacja: malowana na szkle koloru czarnego
 opaski: STANDARD
 połączenie opasek: Typ B - 90°
 klamka: MISTICO czarna struktura
 osłonki: ALUX czarne

Dopłaty do szkła

- Szkło grafit dymiony lub czarne + 180 zł
- Aplikacja malowana dwustronna + 300 zł

MODERN

D.3.A



Aplikacja na szkle - **LINIE poziome**

NOWOŚĆ

890 zł

D.3.B



Aplikacja na szkle - **RAMKA łączona**

NOWOŚĆ

890 zł

D.3.C



Aplikacja na szkle - **KRATKA**

NOWOŚĆ

890 zł

D.3.D



Aplikacja na szkle - **SZPROS**

NOWOŚĆ

890 zł

Prezentowane modele

wariant: bezprzylgowy
kolor: 07 Dąb Cappuccino
szkło: grafit dymiony
aplikacja: piaskowana na szkle
opaski: STANDARD
połączenie opasek: Typ B - 90°
klamka: CUBE Q czarna

Podane kwoty są cenami netto. Nie zawierają podatku VAT.

Przedstawione ceny modeli skrzydeł dotyczą wersji podstawowej ze szkłem mlecznym lub bezbarwnym z **apiikacją piaskowaną jednostronną**, bez ościeżnicy, pakietów ozdobnych, akcesoriów drzwiowych i klamek.

Dopłaty

- Szerokość „100” + 100 zł
- Szkło grafit dymiony lub czarne + 180 zł
- Aplikacja piaskowana (dwustronna) + 280 zł
- Podcięcie wentylacyjne lub szczelina rekuperacyjna + 30 zł
- Uszczelka opadająca + 170 zł
- Osłonki ALUX (jeden komplet) + 40 zł
- Osłonki RETRO (jeden komplet) + 100 zł

- Systemy przesuwne str. 52-56
- Ościeżnice str. 58-61
- Naświetla str. 62-63
- Pakiety ozdobne ościeżnic str. 64
- Pozostałe akcesoria str. 66
- Klamki str. 67

F.0



880 zł

F.2



880 zł

F.5



880 zł

F.A



880 zł

Prezentowane modele

wariant: przylgowy
kolor: 03 Orzech Popielaty
szkło: bezpieczne VSG 6 mm mleczne
opaski: STANDARD
połączenie opasek: Typ B - 90°
klamka: ORGANIC grafit struktura
osłonki: ALUX grafit matowy

Dopłaty do szkła

- Szkło grafit dymiony lub czarne + 70 zł (F.2), 175 zł (F.5), 35 zł (F.A)

model: MODERN F.0
kolor: 07 Dąb Cappuccino
połączenie opasek: Typ B - 90°
klamka: ORGANIC czarna



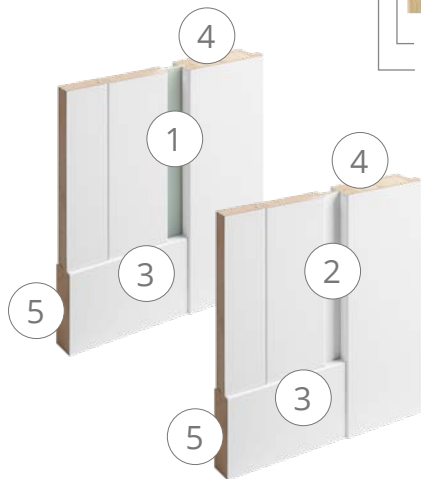
VERTICAL

Linia VERTICAL – charakteryzuje się bardzo nowoczesną, pionową stylizacją. Pionowe ułożenie szczeblin, kojarzące się ze skandynawską stylistyką, otwiera nowe możliwości w aranżacji minimalistycznych wnętrz.

Gwarancja



2 lata

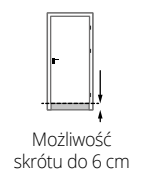
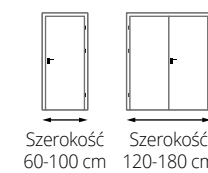
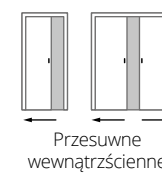
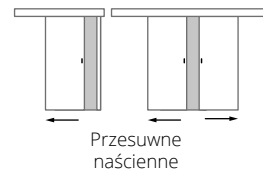
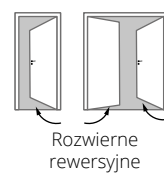
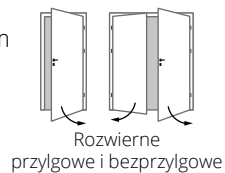


opaski: STANDARD
łączenie opasek: Typ B - 90°



model: VERTICAL A.2
kolor: 06 Dąb Naturalny
szkło: bezpieczne VSG 6 mm czarne
klamka: ORGANIC czarny struktura

1. Szkło bezpieczne VSG grubości 6 mm
2. Płyca płaska MDF grubości 6 mm
3. System bezramkowy
4. Ramiaki pionowe grubości 40 mm z rdzeniem drewnianym
5. Element poziomy MDF (szczeblina) grubości 22 mm



VERTICAL

A.2



880 zł

B.2



880 zł

C.1



880 zł

D.1



880 zł

Prezentowane modele

wariant: bezprzylgowy
kolor: 06 Dąb Naturalny
szkło: bezpieczne VSG 6 mm mleczne
opaski: STANDARD
połączenie opasek: Typ B - 90°
klamka: IBIZA chrom

Dopłaty

- Szerokość „100” + 100 zł
- Szkło grafit dymiony lub czarne + 90 zł (A.2), 90 zł (B.2), 70 zł (C.1), 120 zł (D.1)
- Podcięcie wentylacyjne lub szczelina rekuperacyjna + 30 zł
- Uszczelka opadająca + 170 zł
- Osłonki ALUX (jeden komplet) + 40 zł
- Osłonki RETRO (jeden komplet) + 100 zł


- Systemy przesuwne str. 52-56
- Ościeżnice str. 58-61
- Naświetla str. 62-63
- Pakiety ozdobne ościeżnic str. 64
- Pozostałe akcesoria str. 66
- Klamki str. 67

Linia STYL – charakteryzuje się lekkością formy szklanych drzwi, pozbawionych poprzecznej ramy, połączoną z klasycznymi zawiasami i klamką. Nie do przecenienia jest również ilość światła wpadająca do pomieszczeń przez wielką ale zarazem bezpieczną tafłę szkła o grubości 8 mm.

Gwarancja



2 lata

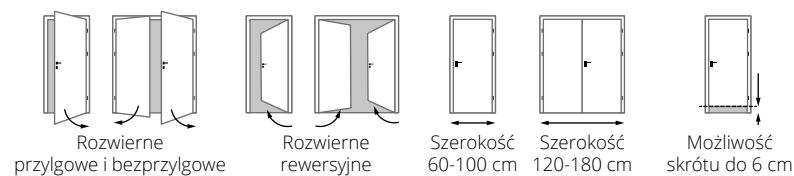


opaski: STANDARD
łączenie opasek: Typ B - 90°



model: STYL A.0
kolor: 12 Czarny Mat
szkło: bezpieczne VSG 8 mm czarne
klamka: CUBE Q czarna

1. Szkło bezpieczne VSG grubości 8 mm
2. System bezramkowy
3. Ramiaki pionowe grubości 40 mm z rdzeniem drewnianym



STYL

A.0



960 zł

A.1



1 060 zł

A.4



1 060 zł

NOWOŚĆ

A.5



1 060 zł

NOWOŚĆ

Prezentowane modele

wariant: bezprzylgowy
kolor: 12 Czarny Mat
szkło: hartowane 8 mm grafit dymiony gładkie (A.0)
lub z aplikacją piaskowaną (A.1, A.4, A.5)
opaski: STANDARD
połączenie opasek: Typ B - 90°
klamka: CUBE Q czarna

Dopłaty

- Szerokość „100” + 180 zł
- Szkło grafit dymiony lub czarne + 230 zł
- podcięcie wentylacyjne lub szczelina rekuperacyjna + 200 zł
- Osłonki ALUX (jeden komplet) + 40 zł
- Osłonki RETRO (jeden komplet) + 100 zł

- Ościeżnice str. 58-61
- Naświetla str. 62-63
- Pakiety ozdobne ościeżnic str. 64
- Pozostałe akcesoria str. 66
- Klamki str. 67

Inspiracja BLACKWOOD

Inspiracja BLACKWOOD – to połączenie różnej kolorystyki oklein na dowolnych modelach skrzydeł z elegancką czarną ościeżnicą. Całość dopełnia stylowe nieprzeierne szkło czarne.

model: STYL A.1
kolor: 08 Dąb Rustykalny / 12 Czarny Mat
szkło: bezpieczne VSG 8 mm czarne z aplikacją opaski: STANDARD
połączenie opasek: Typ B - 90°
klamka: UNICO czarna struktura



model: MODERN D.3.C
kolor: 07 Dąb Cappuccino / 12 Czarny Mat
szkło: bezpieczne VSG 6 mm czarne z aplikacją piaskowaną KRATKA
opaski: STANDARD
połączenie opasek: Typ B - 90°
klamka: UNICO czarna struktura



Inspiracja BLACKWOOD

F.0

A.4

B.5

A.2



880 zł



850 zł



850 zł



880 zł

Prezentowane modele

wariant: bezprzylgowy
kolor: 07 Dąb Cappuccino / 12 Czarny Mat
szkło: bezpieczne VSG 6 mm czarne
opaski: STANDARD
połączenie opasek: Typ B - 90°
klamka: UNICO czarna struktura

Dopłaty

- Szerokość „100” + 100 zł
- Szkło grafit, grafit dymiony lub czarny + 40 zł (A.4), 50 zł (B.5), 80 zł (A.2)
- Podcięcie wentylacyjne lub szczelina rekuperacyjna + 30 zł
- Uszczelka opadająca + 170 zł
- Osłonki ALUX (jeden komplet) + 40 zł
- Osłonki RETRO (jeden komplet) + 100 zł

- Systemy przesuwne str. 52-56
- Ościeżnice str. 58-61
- Naświetla str. 62-63
- Pakiety ozdobne ościeżnic str. 64
- Pozostałe akcesoria str. 66
- Klamki str. 67

GLASS

Linia GLASS – idealnie sprawdzająca się w kameralnych wnętrzach loftowych jak i wielkich biurach. Minimalistyczna stylistyka drzwi szklanych, pozwala na otwarcie przestrzeni oraz doświetlenie pomieszczeń przy jednoczesnym zachowaniu komfortu akustycznego.

Gwarancja




2 lata

ARCOS zamek oszczędnościowy



RONDO zamek oszczędnościowy



Wykończenie okuć
ARCOS i RONDO
(zamek, klamka, zawias, osłonki)




srebrna anoda



czarny

NOWOŚĆ



1. Skrzydło drzwiowe z pełnej tafli szkła hartowanego 8 mm z zawiasami i zamkiem
2. Ościeżnica regulowana



model: GLASS 09
kolor ościeżnicy: 12 Czarny Mat
szkło: hartowane 8 mm
grafit dymiony z aplikacją
malowaną czarną jednostronną
opaski: STANDARD
połączenie opasek: Typ B - 90°
okucia: ARCOS czarna




Zamek oszczędnościowy (OSZ)



Zamek na wkładkę (WK)



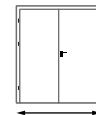
Zamek łazienkowy (WC)



Rozwierne



Szerokość
60-100 cm



Szerokość
120-180 cm

GLASS

01



1 150 zł

09



NOWOŚĆ

1 150 zł

03



1 150 zł

04



1 150 zł

Prezentowane modele

kolor ościeżnicy: 12 Czarny Mat
szkło: hartowane 8 mm bezbarwne
z aplikacją malowaną czarną jednostronną
opaski: STANDARD
połączenie opasek: Typ B - 90°
okucia: ARCOS OSZ czarny

Dopłaty

Zestawy okuć DORMA dla drzwi jednodzielnych: zamek, klamka, zawiasy

	RONDO		ARCOS	
	OSZ/WK	WC	OSZ/WK	WC
srebrna anoda	+ 520 zł	+ 670 zł	+ 670 zł	+ 810 zł
czarny	+ 730 zł	+ 880 zł	+ 880 zł	+ 1030 zł

• Szerokość „100” + 180 zł

- Szkło grafit dymiony lub decormat + 230 zł
- Aplikacja dwustronna + 300 zł
- Podcięcie wentylacyjne w szkłe + 200 zł
- Ościeżnice str. 58-61
- Pozostałe akcesoria str. 66
- Skrzydło bierne cena skrzydła aktywnego x 2
- Okucia skrzydła biernego (dla wersji dwudzielnej) + 1800 zł

05

06

10

08



1 000 zł



1 100 zł



NOWOŚĆ

1 100 zł



1 100 zł

Prezentowane modele

kolor ościeżnicy: 01 Biały Mat
szkło: hartowane 8 mm bezbarwne z aplikacją piaskowaną
opaski: STANDARD
połączenie opasek: Typ B - 90°
okucia: RONDO OSZ srebrna anoda

Dopłaty do szkła

- Grafit dymiony lub decormat + 230 zł
- Aplikacja dwustronna piaskowana + 280 zł

model: GLASS 02
kolor ościeżnicy: 12 Czarny Mat
szkło: hartowane 8 mm bezbarwne
z aplikacją czarną jednostronną
opaski: STANDARD
połączenie opasek: Typ B - 90°
okucia: ARCOS OSZ czarny

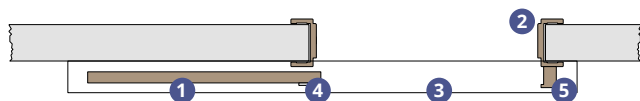


SYSTEMY DRZWI PRZESUWNYCH

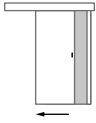
drzwi przesuwne

NAŚCIENNY

jednoskrzydłowy



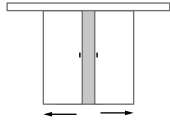
W skład zestawu jednoskrzydłowego wchodzi:

	1 Skrzydło	wg cennika modeli
	2 Ościeznica tunelowa	str. 53
	3 Maskownica z systemem przesuwным	+ 490 zł
	4 Akcesoria	str. 66
	5 Odbojnica	+ 230 zł

dwuskrzydłowy

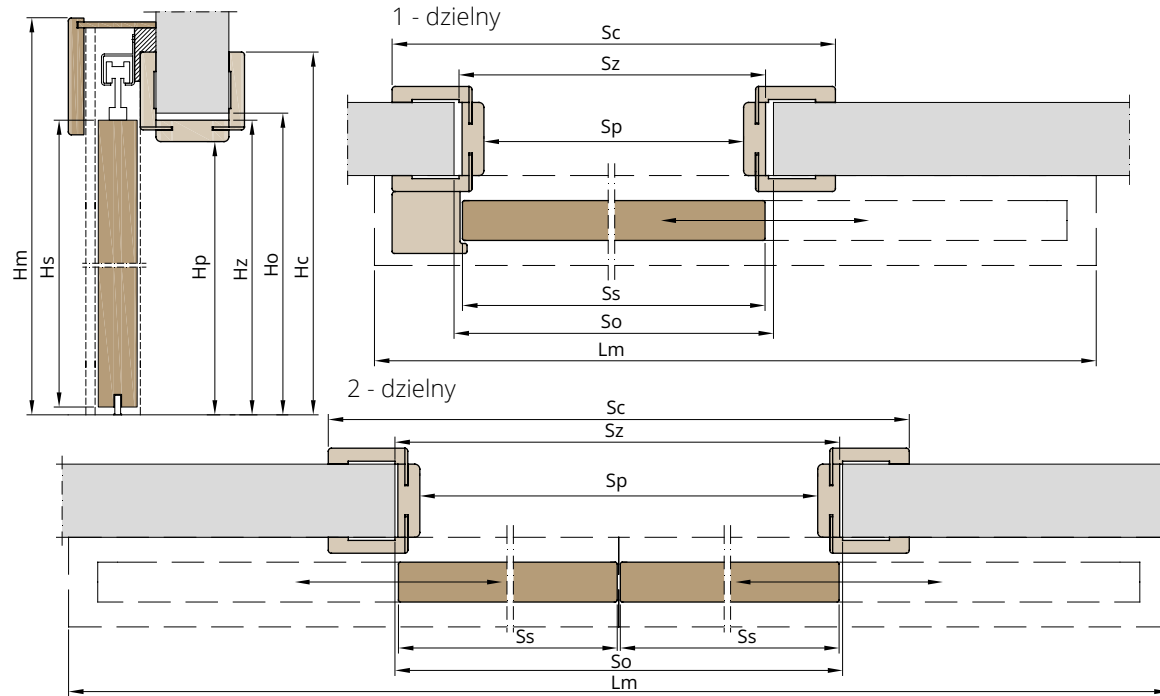


W skład zestawu dwuskrzydłowego wchodzi:

	1 Dwa skrzydła	wg cennika modeli
	2 Ościeznica tunelowa	str. 53
	3 Maskownica z systemem przesuwным	+ 980 zł
	4 Akcesoria	str. 66

SYSTEMY DRZWI PRZESUWNYCH

DANE TECHNICZNE SYSTEMU NAŚCIENNEGO



Ościeżnica TUNELOWA

przyłgowa												
Szerokość drzwi 1-dzielnych	Ss	Hs	Sp	Hp	Sz	Hz	So	Ho	Sc	Hc	Sm	Hm
„60”	644		602		646		680		785		1570	
„70”	744		702		746		780		885		1770	
„80”	844	2030	802	2016	846	2038	880	2055	985	2108	1970	2140
„90”	944		902		946		980		1085		2170	
„100”	1044		1002		1046		1080		1185		2370	

Szerokość drzwi 2-dzielnych	Ss	Ss	Hs	Sp	Hp	Sz	Hz	So	Ho	Sc	Hc	Sm	Hm
„120”	644	644		1249		1293		1320		1433		2700	
„140”	744	744	2030	1449	2016	1493	2038	1520	2055	1633	2108	3100	2140
„160”	844	844		1649		1693		1720		1833		3500	
„180”	944	944		1849		1893		1920		2033		3900	

Legenda:

- Ss** Szerokość skrzydła w mm
- Hs** Wysokość skrzydła w mm
- Sp** Szerokość światła przejścia ościeżnicy w mm
- Hp** Wysokość światła przejścia ościeżnicy w mm
- Sz** Szerokość zewnętrzna ościeżnicy w mm
- Hz** Wysokość zewnętrzna ościeżnicy w mm
- So** Szerokość otworu montażowego ościeżnicy w mm
- Ho** Wysokość otworu montażowego ościeżnicy w mm
- Sc** Szerokość całkowita (z opaskami) ościeżnicy w mm
- Hc** Wysokość całkowita (z opaskami) ościeżnicy w mm
- Lm** Długość maskownicy w mm
- Hm** Wysokość całkowita z maskownicą w mm

OŚCIEŻNICA TUNELOWA

Zakres regulacji		
Symbol	Grubość muru (mm)	Netto (PLN)
A	75-85	490
B	85-100	500
C	100-120	510
D	120-140	520
E	140-160	530
F	160-180	540
G	180-200	550
H	200-220	560
I	220-240	570
J	240-260	580
K	260-280	590
L	280-300	600
M	300-320	680
N	320-340	690
O	340-360	700
P	360-380	710
R	380-400	720
S	400-420	730
T	420-440	740
U	440-460	750
V	460-480	760
W	480-500	770



Panel pojedynczy



Panel podwójny

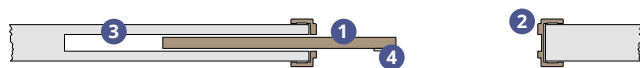
Dopłaty:

- Ościeżnica tunelowa wilgocioodporna (zakres A-L) + 200 zł
- Ościeżnica tunelowa wilgocioodporna (zakres M-W) + 300 zł
- Wersja dwudzielna + 120 zł

SYSTEMY DRZWI PRZESUWNYCH

WEWNĄTRZCIENNY


jednoskrzydłowy



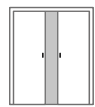
dwuskrzydłowy



W skład zestawu jednoskrzydłowego wchodzi:

	1 Skrzydło	wg cennika modeli
	2 Elementy ościeżnicy z uszczelkami*	+ 600 zł
	3 Kasety systemu GIPS-KARTON	+ 1400 zł
	4 Akcesoria	str. 66

W skład zestawu dwuskrzydłowego wchodzi:

	1 Skrzydło	wg cennika modeli
	2 Elementy ościeżnicy z uszczelkami*	+ 1050 zł
	3 Kasety systemu GIPS-KARTON	+ 2800 zł
	4 Akcesoria	str. 66

*Elementy ościeżnicy przygotowane wyłącznie pod system ECLISSE PLUS na grubość muru 100 mm

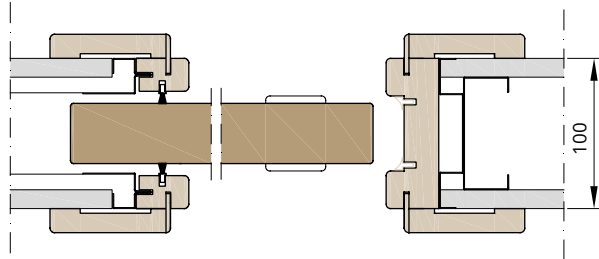
SYSTEMY DRZWI PRZESUWNYCH

POSZERZENIA DO SYSTEMU PRZESUWNEGO WEWNĄTRZCIENNEGO NOWOŚĆ

System kasety ECLISSE PLUS 100 mm

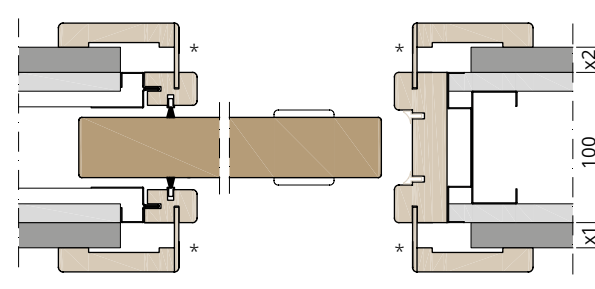
* pióra opaski regulacyjnej do indywidualnego docięcia pod grubość ściany

Standard



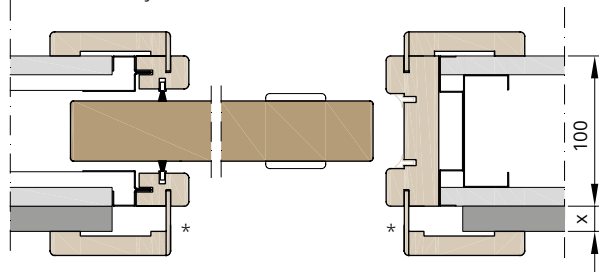
Zakres regulacji		Netto (PLN)
Symbol	Grubość muru (mm)	
A	100	—

Poszerzenie dwustronne

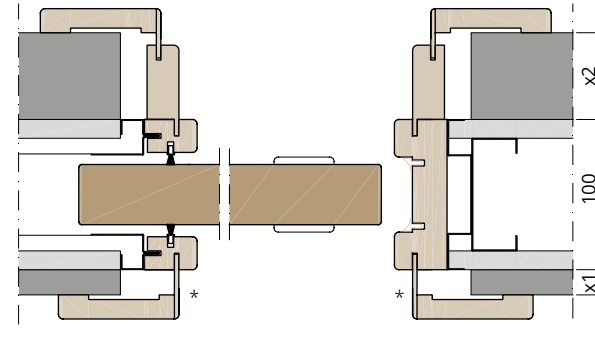


Zakres regulacji				Netto (PLN)
Strona (x1)		Strona (x2)		
Symbol (mm)	Symbol (mm)	Symbol (mm)	Symbol (mm)	
B	0-30	B	0-30	100

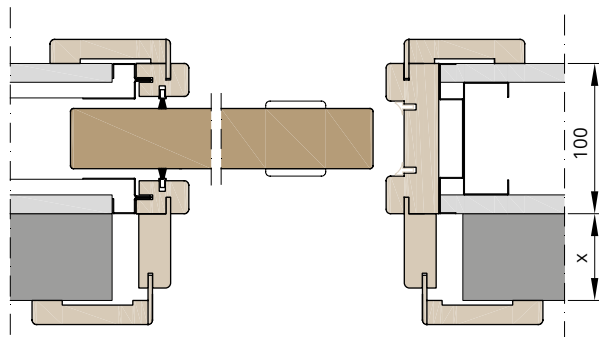
Poszerzenie jednostronne



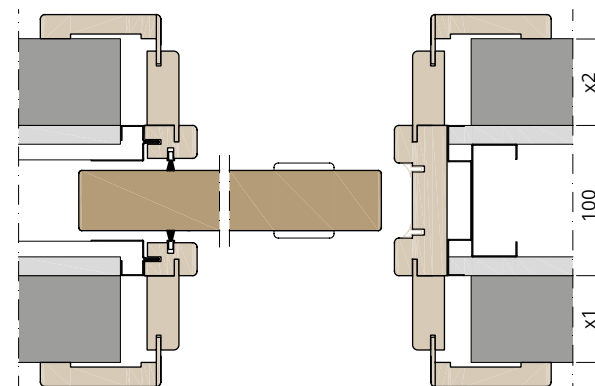
Zakres regulacji		Netto (PLN)
Symbol	x (mm)	
B	0-30	50



Zakres regulacji				Netto (PLN)
Strona (x1)		Strona (x2)		
Symbol (mm)	Symbol (mm)	Symbol (mm)	Symbol (mm)	
B	0-30	C	30-40	300
B	0-30	D	40-60	
B	0-30	E	60-80	
B	0-30	F	80-100	



Zakres regulacji		Netto (PLN)
Symbol	x (mm)	
C	30-40	200
D	40-60	
E	60-80	
F	80-100	



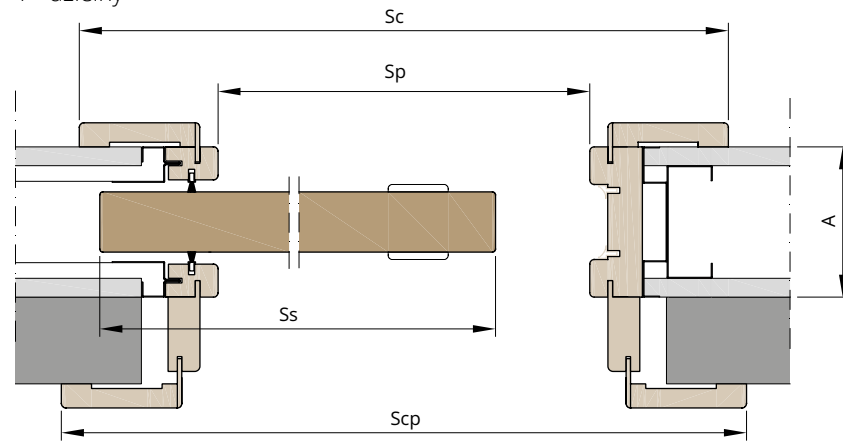
Zakres regulacji				Netto (PLN)
Strona (x1)		Strona (x2)		
Symbol (mm)	Symbol (mm)	Symbol (mm)	Symbol (mm)	
C	30-40	C	30-40	400
C	30-40	D	40-60	
C	30-40	E	60-80	
C	30-40	F	80-100	
D	40-60	D	40-60	
D	40-60	E	60-80	
D	40-60	F	80-100	
E	60-80	E	60-80	
E	60-80	F	80-100	
E	60-80	F	80-100	
F	80-100	F	80-100	

SYSTEMY DRZWI PRZESUWNYCH

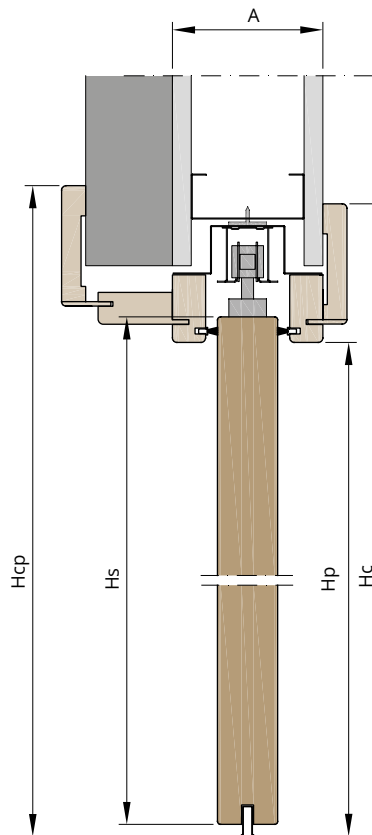
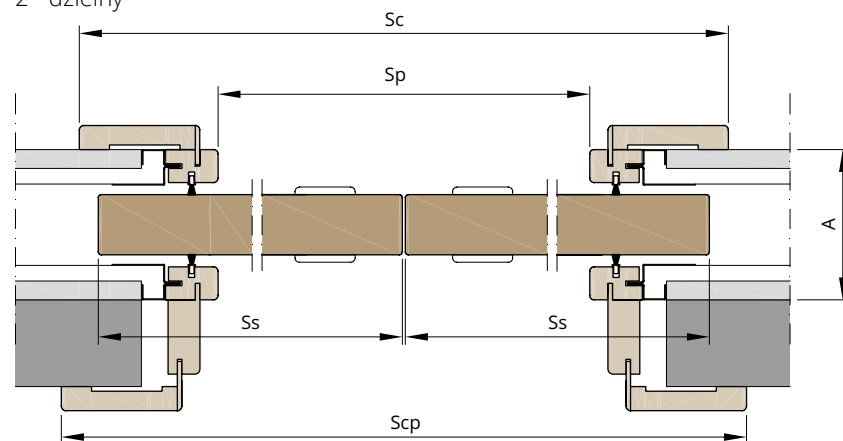
DANE TECHNICZNE SYSTEMU WEWNĄTRZŚCIENNEGO

System kasety ECLISSE PLUS "100"

1 - dzielny



2 - dzielny



Szerokość drzwi 1-dzielnych	Ss	Hs	Sp	Hp	Sc	Scp	Hc	Hcp
„60”	644	2030	610	2030	794	814	2122	2132
„70”	744		710		894	914		
„80”	844	810	910	1094	1114			
„90”	944	1010	1194	1214				
„100”	1044							

Szerokość drzwi 2-dzielnych	Ss	Ss	Hs	Sp	Hp	Sc	Scp	Hc	Hcp
„120”	644	644	2030	1324	2030	1508	1528	2122	2132
„140”	744	744		1524		1708	1728		
„160”	844	844	1724	1908	1928				
„180”	944	944	1924	2108	2128				

Legenda:

- Ss** Szerokość skrzydła w mm
- Hs** Wysokość skrzydła w mm
- Sp** Szerokość światła przejścia elementów ościeżnicy w mm
- Hp** Wysokość światła przejścia elementów ościeżnicy w mm
- Sc** Szerokość całkowita (z opaskami) elementów ościeżnicy w mm
- Hc** Wysokość całkowita (z opaskami) elementów ościeżnicy w mm
- Scp** Szerokość całkowita (z opaskami i panelem) elementów ościeżnicy w mm
- Hcp** Wysokość całkowita (z opaskami i panelem) elementów ościeżnicy w mm

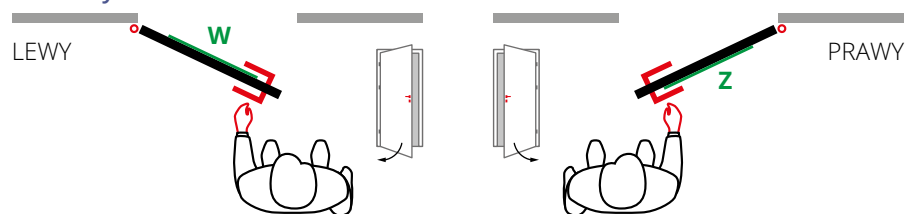
ZANIM KUPISZ DRZWI

SYSTEM ROZWIERANY – klasyczny system otwierania drzwi, w którym to skrzydło drzwiowe osadzone jest w ościeżnicy za pomocą zawias. System ten wymaga prawidłowego określenia kierunku otwierania lub też w przypadku zastosowania szkła z wzorem piaskowanym (wykonanym tylko na jednej stronie szkła) dodatkowego określenia strony piaskowania wewnętrznej lub zewnętrznej

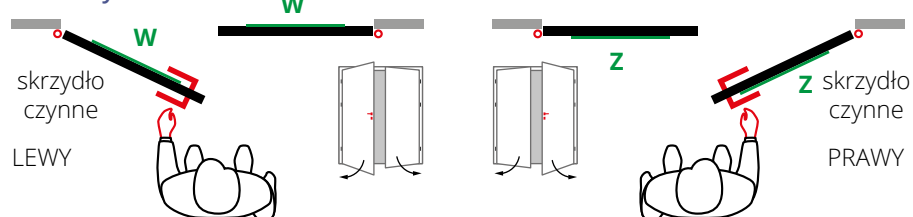
Określenie kierunku otwierania drzwi

• **PRZYLGOWE I BEZPRZYLGOWE**

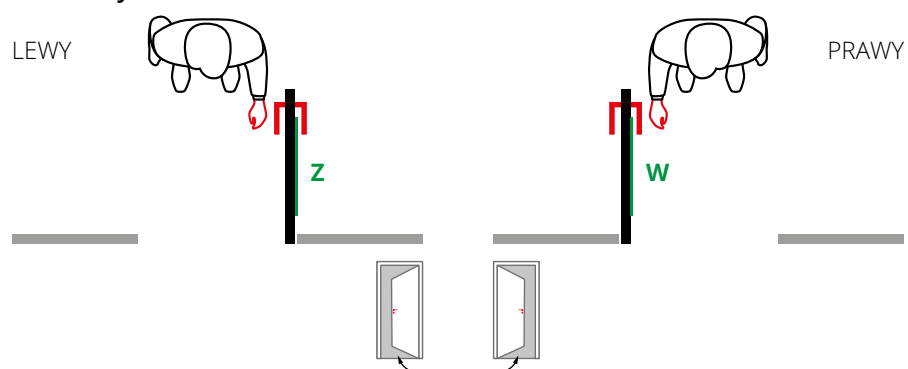
1-dzielny



2-dzielny



REWERSYJNE




Określenie strony aplikacji na szkło aplikacja zaznaczona linią zieloną **W** - od wewnątrz **Z** - na zewnątrz

SYSTEM PRZESUWNY – system bez zawiasów, dedykowany w miejscach z ograniczonym zagospodarowaniem strefy użytkowej. Otwarcie drzwi odbywa się poprzez przesunięcie skrzydła drzwiowego wzdłuż ściany. System nie wymaga określenia kierunku otwierania.

• **Naścienny** – w systemie tym skrzydło drzwiowe przesuwają się po ścianie, przez co montaż systemu nie wymaga większego nakładu prac przygotowawczych i wkładu finansowego (str 48)

1-dzielny

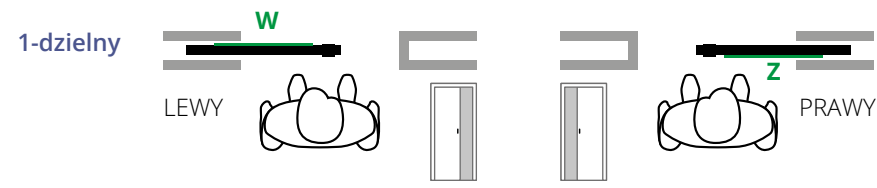


2-dzielny

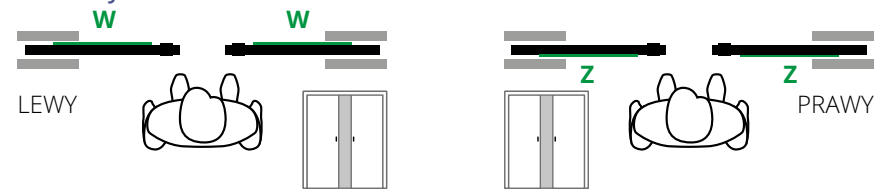


Wewnątrzścienny – skrzydło drzwiowe przesuwają się wewnątrz przygotowanej uprzednio konstrukcji nośnej ściany z karton gipsu lub tynkowanej (str 50).

1-dzielny



2-dzielny




OŚCIEŻNICA REGULOWANA

ościeżnice wewnętrzne

OŚCIEŻNICA REGULOWANA – najczęściej stosowana ościeżnica w drzwiach wewnętrznych. Dzięki zastosowaniu obustronnych opasek maskujących wraz z możliwością regulacji pozwala na montaż na każdego rodzaju ścianie w grubościach od 75 do 500 mm. Szerokość standardowa opaski maskującej wynosi 80 mm, natomiast oferujemy wersję z poszerzoną opaską górną na 120 mm w celu umożliwienia montażu ościeżnicy w wyższych otworach budowlanych.

Zakres regulacji		Netto (PLN)	
Symbol	Grubość muru (mm)	Ościeżnica PRZYLGOWA	Ościeżnica BEZPRZYLGOWA
A	75-85	490	740
B	85-100	500	750
C	100-120	510	760
D	120-140	520	770
E	140-160	530	780
F	160-180	540	790
G	180-200	550	800
H	200-220	560	810
I	220-240	570	820
J	240-260	580	830
K	260-280	590	840
L	280-300	600	850
M	300-320	680	930
N	320-340	690	940
O	340-360	700	950
P	360-380	710	960
R	380-400	720	970
S	400-420	730	980
T	420-440	740	990
U	440-460	750	1000
V	460-480	760	1010
W	480-500	770	1020




Panel pojedynczy




Panel podwójny


Sposoby połączenia opasek



STANDARD
Typ A - 45°




STANDARD
Typ B - 90°



WERSJA DELUX
Typ B - 90°

Rodzaje zawiasów

WERSJA PRZYLGOWA
Zawias dwuczopowy



Ilość sztuk:
• 3 szt. dla wszystkich szerokości drzwi
Stalowa kieszeń mocująca zawias. Zawiera ząbkowany zacisk eliminujący odkształcenie się zawiasów podczas użytkowania drzwi. Występuje tylko w ościeżnicy regulowanej.

WERSJA BEZPRZYLGOWA

Zawias ukryty 3D



NOWOŚĆ

NOWOŚĆ

Zawias ukryty 3D z osłonkami szarymi w standardzie. Wersja czarna biała lub złota zawiasu za dopłatą.

Ilość sztuk:
• 2 szt. dla szer. „60”-„90”
• 3 szt. dla szer. „100”

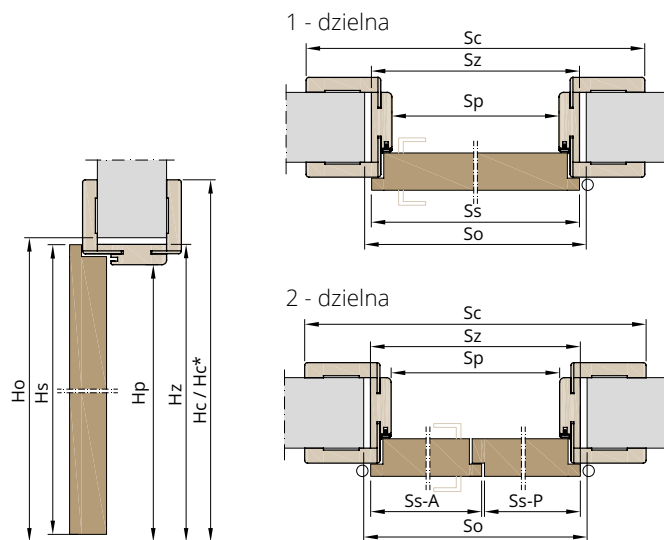
Dla wersji bezprzylgowej zamek magnetyczny w standardzie

Dopłaty:

- Szerokość „100” wersja przylgowa + 60 zł
- Szerokość „100” wersja bezprzylgowa + 180 zł
- Dodatkowy zawias ukryty 3D dla szer. „60-90” + 110 zł
- Zawias ukryty 3D w kolorze czarnym lub białym (za 1 szt.) + 10 zł
- Zawias ukryty 3D w kolorze złotym (za 1 szt.) + 30 zł
- Ościeżnica regulowana wilgocioodporna (zakres A-L) + 200 zł
- Ościeżnica regulowana wilgocioodporna (zakres M-W) + 300 zł
- Wersja DELUX (górną opaską 120 mm) - kpl. na dwie strony + 100 zł
- Wersja dwudzielna przylgowa/GLASS + 120 zł
- Wersja dwudzielna bezprzylgowa + 400 zł

OŚCIEŻNICE

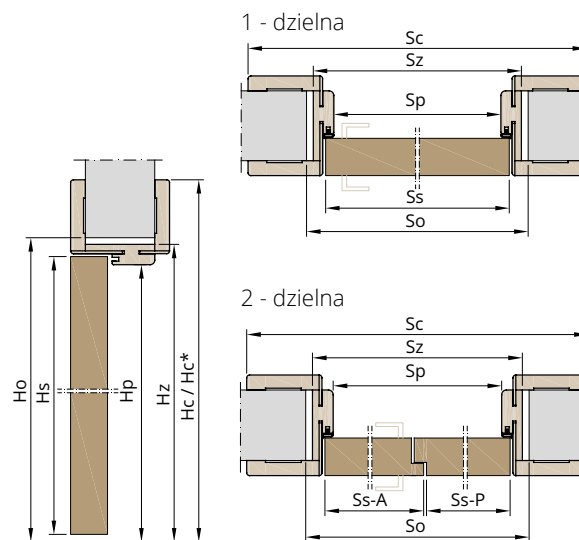
REGULOWANA PRZYLGOWA



Szerokość drzwi 1-dzielnych	Ss	Hs	Sp	Hp	Sz	Hz	So	Ho	Sc	Hc / Hc*
„60”	644	2030	602	2016	646	2038	680	2055	786	2108 / 2148*
„70”	744		702		746		780		886	
„80”	844		802		846		880		986	
„90”	944		902		946		980		1086	
„100”	1044		1002		1046		1080		1186	

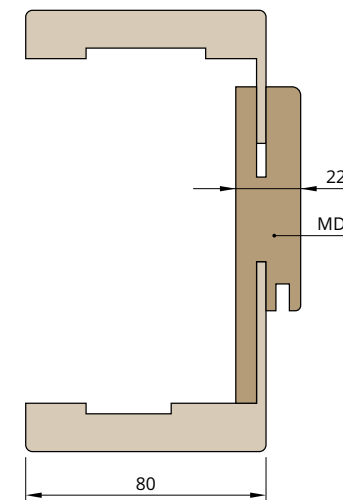
Szerokość drzwi 2-dzielnych	Ss-A	Ss-P	Hs	Sp	Hp	Sz	Hz	So	Ho	Sc	Hc
„120”	644	631	2030	1236	2016	1280	2038	1320	2055	1420	2108 / 2148*
„130”	744	631		1336		1380		1420		1520	
„140”	744	731		1436		1480		1520		1620	
	844	631		1436		1480		1520		1620	
„150”	844	731		1536		1580		1620		1720	
	944	631	1536	1580	1620	1720					
„160”	944	731	1636	1680	1720	1820					
	844	831	1636	1680	1720	1820					
„170”	944	831	1736	1780	1820	1920					
„180”	944	931	1836	1880	1920	2020					

REGULOWANA BEZPRZYLGOWA



Ss	Hs	Sp	Hp	Sz	Hz	So	Ho	Sc	Hc / Hc*
620	2030	602	2016	646	2038	680	2055	785	2108 / 2148*
720		702		746		780		885	
820		802		846		880		985	
920		902		946		980		1085	
1020		1002		1046		1080		1185	

Ss-A	Ss-P	Hs	Sp	Hp	Sz	Hz	So	Ho	Sc	Hc
632	620	2030	1236	2016	1280	2038	1320	2055	1420	2108 / 2148*
732	620		1336		1380		1420		1520	
732	720		1436		1480		1520		1620	
832	620		1436		1480		1520		1620	
832	720		1536		1580		1620		1720	
932	620	1536	1580	1620	1720					
932	720	1636	1680	1720	1820					
832	820	1636	1680	1720	1820					
932	820	1736	1780	1820	1920					
932	920	1836	1880	1920	2020					



Legenda:

- Ss** Szerokość skrzydła w mm
- Ss-A** Szerokość skrzydła Aktywnego w mm (wersja 2-dzielna)
- Ss-P** Szerokość skrzydła Pasywnego w mm (wersja 2-dzielna)
- Hs** Wysokość skrzydła w mm
- Sp** Szerokość światła przejścia ościeżnicy w mm
- Hp** Wysokość światła przejścia ościeżnicy w mm
- Sz** Szerokość zewnętrzna ościeżnicy w mm
- Hz** Wysokość zewnętrzna ościeżnicy w mm
- So** Szerokość otworu montażowego ościeżnicy w mm
- Ho** Wysokość otworu montażowego ościeżnicy w mm
- Sc** Szerokość całkowita (z opaskami) ościeżnicy w mm
- Hc** Wysokość całkowita (z opaskami) ościeżnicy w mm
- Hc*** Wysokość całkowita (z opaską DELUX) ościeżnicy w mm


OŚCIEŻNICA REWERSYJNA I STAŁA

ościeżnice wewnętrzne


NOWOŚĆ

OŚCIEŻNICA REGULOWANA REWERSYJNA – w swojej budowie ościeżnica bardzo zbliżona do ościeżnicy bezprzylgowej. Różnic polega na stronie licowania, która tak jak nazwa wskazuje jest rewersyjna względem ościeżnicy bezprzylgowej. Jeżeli chcemy uzyskać w korytarzu efekt zlicowania drzwi ze ścianą, a jednocześnie chcemy je otwierać do środka pokoju, aby kogoś nie uderzyć wychodząc to ościeżnica rewersyjna będzie idealnym rozwiązaniem.

Zakres regulacji		Netto (PLN)
Symbol	Grubość muru (mm)	Ościeżnica REWERSYJNA
A	75-85	1040
B	85-100	1050
C	100-120	1060
D	120-140	1070
E	140-160	1080
F	160-180	1090
G	180-200	1100
H	200-220	1110
I	220-240	1120
J	240-260	1130
K	260-280	1140
L	280-300	1150



M	300-320	1230
N	320-340	1240
O	340-360	1250
P	360-380	1260
R	380-400	1270
S	400-420	1280
T	420-440	1290
U	440-460	1300
V	460-480	1310
W	480-500	1320



OŚCIEŻNICA STAŁA – ekonomiczna wersja ościeżnicy do drzwi wewnętrznych. Możliwość montażu również na każdego rodzaju i grubości ściany z dodatkowymi opaskami maskującymi lub ćwierćwałkiem.

zakres regulacji		Netto (PLN)	
Symbol	Grubość muru (mm)	Ościeżnica PRZYLGOWA	Ościeżnica BEZPRZYLGOWA
A	45x90	340	590




Sposoby połączenia opasek ościeżnicy rewersyjnej



STANDARD
Typ A – 45°




STANDARD
Typ B – 90°



WERSJA DELUX
Typ B – 90°

Rodzaje zawiasów

OŚCIEŻNICA REWERSYJNA
Zawias UKRYTY 3D



OŚCIEŻNICA STAŁA
Zawias dwuczopowy



Zawias UKRYTY 3D



NOWOŚĆ

NOWOŚĆ

Dla wersji regulowanej ościeżnicy rewersyjnej zamek magnetyczny w standardzie

WERSJA PRZYLGOWA

WERSJA BEZPRZYLGOWA

Dopłaty do ościeżnicy rewersyjnej:

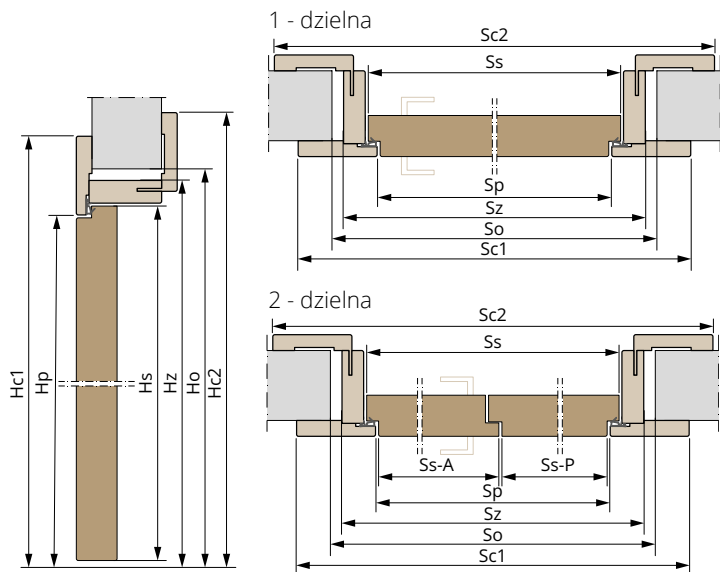
- Szerokość „100” + 230 zł
- Dodatkowy zawias ukryty 3D dla szer. „60-90” + 180 zł
- Zawias ukryty 3D rewersyjny w kolorze czarnym lub białym (za 1 szt.) + 10 zł
- Zawias ukryty 3D rewersyjny w kolorze złotym (za 1 szt.) + 120 zł
- Dodatkowy zawias rewersyjny ukryty 3D dla szer. "60-90" + 180 zł
- Ościeżnica wilgocioodporna (zakres A-L) + 200 zł
- Ościeżnica wilgocioodporna (zakres M-W) + 300 zł
- Wersja DELUX - kpl. na dwie strony + 190 zł
- Połączenie Typ B - 90° + 100 zł
- Wersja dwudzielna + 700 zł

Dopłaty do ościeżnicy stałej:

- Szerokość „100” wersja przylgowa + 60 zł
- Szerokość „100” wersja bezprzylgowa + 180 zł
- Dodatkowy zawias ukryty 3D dla szer. „60-90” + 110 zł
- Zawias ukryty 3D w kolorze czarnym lub białym (za 1 szt.) + 10 zł
- Zawias ukryty 3D w kolorze złotym (za 1 szt.) + 30 zł

OŚCIEŻNICE

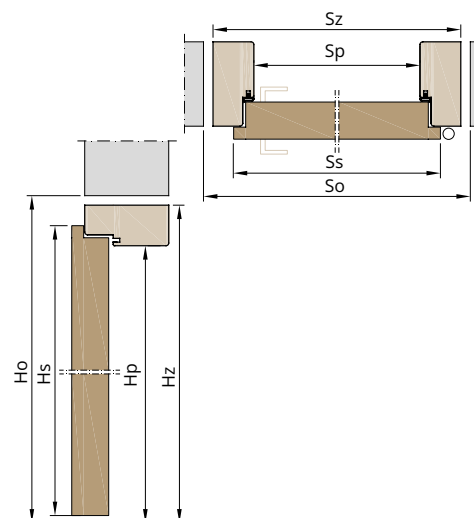
REGULOWANA REWERSYJNA



Szerokość drzwi 1-dzielnych	Ss	Hs	Sp	Hp	Sz	Hz	So	Ho	Sc1	Sc2	Hc1 / Hc1*	Hc2 / Hc2*	
„60”	644	2030	624	694	730	784	834	2108	2133	/	/		
„70”	744		724	794	830	884	934						
„80”	844		824	894	2063	930	2080					1084	1134
„90”	944		924	994	1030	1084	1134					2148*	2173*
„100”	1044		1024	1094	1130	1184	1234						

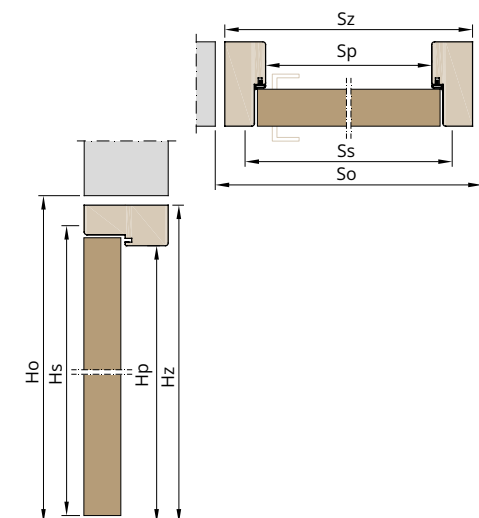
Szerokość drzwi 2-dzielnych	Ss-A	Ss-P	Hs	Sp	Hp	Sz	Hz	So	Ho	Sc1	Sc2	Hc1 / Hc1*	Hc2 / Hc2*
„120”	618	631	2030	1258	1328	1360	1418	1468	2108	2133	/	/	
„130”	718	631		1358	1428	1460	1518	1568					
„140”	718	731		1458	1528	1560	1618	1668					
	818	631		1458	1528	1560	1618	1668					
„150”	818	731		1558	1628	2063	1660	1718					1768
	918	631	1558	1628	1660	1718	1768						
„160”	918	731	1658	1728	1760	1818	1868						
	818	831	1658	1728	1760	1818	1868						
„170”	918	831	1758	1828	1860	1918	1968						
„180”	918	931	1858	1928	1960	2018	2068						

STAŁA PRZYLGOWA



Ss	Hs	Sp	Hp	Sz	Hz	So	Ho
644	2030	602	692	720	2063	720	2080
744		702	792	820			
844		802	2018	892		920	
944		902	992	1020			
1044		1002	1092	1120			

STAŁA BEZPRZYLGOWA



Ss	Hs	Sp	Hp	Sz	Hz	So	Ho
620	2030	602	692	720	2061	720	2080
720		702	792	820			
820		802	2016	892		920	
920		902	992	1020			
1020		1002	1092	1120			

Legenda:


- Ss** Szer. skrzydła
- Ss-A** Sze. skrzydła Aktywnego (2-dzielna)
- Ss-P** Szer. skrzydła Pasywnego (2-dzielna)
- Hs** Wys. skrzydła
- Sp** Sze. światła przejścia ościeżnicy
- Hp** Wys. światła przejścia ościeżnicy
- Sz** Szer. zewnętrzna ościeżnicy
- Hz** Wys. zewnętrzna ościeżnicy
- So** Szer. otworu montażowego ościeżnicy
- Ho** Wys. otworu montażowego ościeżnic
- Sc** Szer. całkowita ośc. REGUL (z opaskami STANDARD)
- Sc1** Szer. całkowita ośc. REWERS. (od opaski Stałej)
- Sc2** Szer. całkowita ośc. REWERS (od opaski Regulowanej)
- Hc** Wys. całkowita ośc. REGUL (z opaskami STANDARD)
- Hc*** Wys. całkowita ośc. REGUL (z opaskami DELUX)
- Hc1** Wys. całkowita ośc. RWERS. (od opaski Stałej, STANDARD)
- Hc1*** Wys. całkowita ośc. RWERS. (od opaski Stałej, DELUX)
- Hc2** Wys. całkowita ośc. RWERS. (od opaski Regulowanej, STANDARD)
- Hc2*** Wys. całkowita ośc. RWERS. (od opaski Regulowanej, DELUX)

NAŚWIETLA

ościeżnice wewnętrzne

Naświetle FIX – rodzaj doświetla stosowany zarówno w naświetlach bocznych jak i górnych. Jest to zestaw ościeżnicy regulowanej, wytrzymałego słupka stałego w konstrukcji ramy uzupełnionej szkłem. Opcja dostępna dla każdego rodzaju skrzydła drzwiowego w wersji przylgowej i bezprzylgowej.

Sposoby połączenia opasek w ościeżnicy naświetli

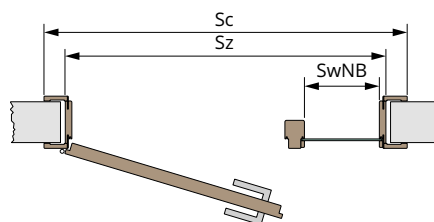


przykład ze szkłem bezpiecznym 33.1 mlecznym z aplikacją SZPROS

Zestaw FIX 01
NOWOŚĆ

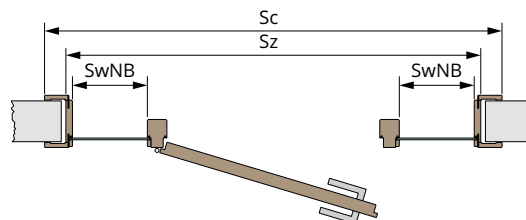
Rzut górny

Naświetle BOCZNE jednostronne FIX 01, 05 przylgowe



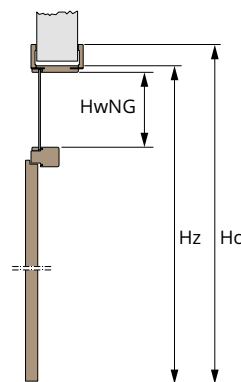
Rzut górny

Naświetle BOCZNE jednostronne FIX 01, 05 przylgowe



Rzut boczny

Naświetle GÓRNE FIX 03, 04, 05, 06



Symbol	Zakres regulacji Grubość muru (mm)	Typ naświetla					
		FIX 01	FIX 02	FIX 03	FIX 04	FIX 05	FIX 06
A	75-85	1790	2790	1640	1840	3040	4240
B	85-100	1800	2800	1650	1850	3050	4250
C	100-120	1810	2810	1660	1860	3060	4260
D	120-140	1820	2820	1670	1870	3070	4270
E	140-160	1830	2830	1680	1880	3080	4280
F	160-180	1840	2840	1690	1890	3090	4290
G	180-200	1850	2850	1700	1900	3100	4300
H	200-220	1860	2860	1710	1910	3110	4310
I	220-240	1870	2870	1720	1920	3120	4320
J	240-260	1880	2880	1730	1930	3130	4330
K	260-280	1890	2890	1740	1940	3140	4340
L	280-300	1900	2900	1750	1950	3150	4350

M	300-320	1980	2980	1830	2030	3230	4430
N	320-340	1990	2990	1840	2040	3240	4440
O	340-360	2000	3000	1850	2050	3250	4450
P	360-380	2010	3010	1860	2060	3260	4460
R	380-400	2020	3020	1870	2070	3270	4470
S	400-420	2030	3030	1880	2080	3280	4480
T	420-440	2040	3040	1890	2090	3290	4490
U	440-460	2050	3050	1900	2100	3300	4500
V	460-480	2060	3060	1910	2110	3310	4510
W	480-500	2070	3070	1920	2120	3320	4520

Dopłaty:

wersja bezprzylgowa	250	250	250	250	250	250
szkło 6 mm mleczne / bezbarwne	standard	standard	standard	standard	standard	standard
szkło 6 mm grafit dymiony / czarne	180	360	120	240	360	600
szkło 8 mm grafit dymiony glass	320	650	220	440	650	1100
szkło z aplikacją jednostronną dla całego zestawu FIX	220	440	220	220	440	660

- Szerokość „100” wersja przylgowa + 60 zł
- Szerokość „100” wersja bezprzylgowa + 180 zł
- Dodatkowy zawias ukryty 3D dla szer. „60-90” + 110 zł
- Zawias ukryty 3D w kolorze czarnym (za 1 szt.) + 10 zł
- Wersja DELUX (górna opaska 120 mm) - kpl. na dwie strony + 100 zł
- Wersja dwudzielna przylgowa/GLASS (FIX 04) + 120 zł
- Wersja dwudzielna bezprzylgowa (FIX 04) + 400 zł

ELEMENTY OZDOBNE OŚCIEŻNIC

PAKIETY OZDOBNE DO OŚCIEŻNIC

PRESTIGE I • korona i listwy ozdobne
(montowane na opaskach standard)



RETRO I • korona i listwy ozdobne
(montowane na opaskach standard)



PRESTIGE II • listwy ozdobne
(montowane na opaskach standard)

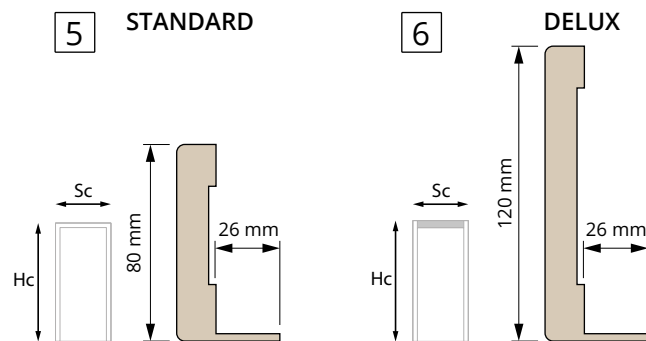


RETRO II • listwy ozdobne
(montowane na opaskach standard)

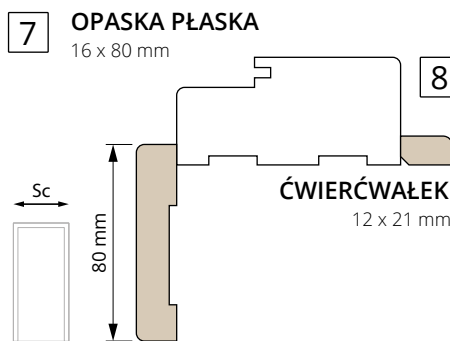


OPASKI REGULACYJNE

(komplet dociętych opasek regulacyjnych na jedną stronę ościeżnicy)



OPASKI I LISTWY MASKUJĄCE



9 LISTWY PRZYPODŁOGOWE

z płyty MDF wilgocioodpornej 14 x 80 mm



ELEMENTY OZDOBNE OŚCIEŻNIC

Tabela wymiarowa ościeżnic regulowanych z elementami ozdobnymi

Sc - szerokość całkowita

Hc - wysokość całkowita

		PAKIET					OPASKA REGULACYJNA		
		1	2	3 4	1 2	3 4	5 6	5	6
		PRESTIGE I	RETRO I	PRESTIGE II RETRO II	PRESTIGE I RETRO I	PRESTIGE II RETRO II	STANDARD / DELUX	STANDARD	DELUX
		Sc			Hc		Sc	Hc	
Szerokość drzwi 1-dzielnych	„60”	835	850	825	2200	2130	785	2110	2150
	„70”	935	950	925			885		
	„80”	1035	1050	1025			985		
	„90”	1135	1150	1125			1085		
	„100”	1235	1250	1225			1185		
Szerokość drzwi 2-dzielnych	„120”	1469	1484	1459	2200	2130	1419	2110	2150
	„130”	1569	1584	1559			1519		
	„140”	1669	1684	1659			1619		
	„150”	1769	1784	1759			1719		
	„160”	1869	1884	1859			1819		
	„170”	1969	1984	1959			1919		
	„180”	2069	2084	2059			2019		

DOPLATY

Ceny za komplet na jedną stronę drzwi

ościeżnica 1-dz. / 2-dz.

ościeżnica 1-dz. / 2-dz.



1 **Pakiet PRESTIGE I / RETRO I**
Komplet korona i listwy ozdobne

320 zł / 420 zł



7 **Opaski MASKUJĄCE PŁASKIE** **100 zł / 120 zł**
Cena dotyczy kompletu opasek
2 szt. dł. 2,2 m oraz 1 szt. 1,1 m



3 **Pakiet PRESTIGE II / RETRO II**
Komplet listew ozdobnych

200 zł / 300 zł



8 **ĆWIERĆWAŁEK** **30 zł**
Cena dotyczy 1 szt. listwy o dł. 2,2 m



5 **Opaski STANDARD**
Zamawiana dodatkowo, pióro 26 mm
Zamawiana dodatkowo, pióro wydłużone 42 mm

130 zł / 170 zł
160 zł / 200 zł



9 **Listwa PRZYPODŁOGOWA** **60 zł**
Cena dotyczy 1 szt. listwy dł. 2,75 m



6 **Opaski dla wersji ościeżnicy DELUX**
Zamawiana dodatkowo, pióro 26 mm
Zamawiana dodatkowo, pióro wydłużone 42 mm

240 zł / 280 zł
270 zł / 310 zł

DODATKI

ZAMKI DO DRZWI

Rozwiernych

KOLOR CZOŁA ZAMKA

- chrom
- szczotkowany
- NOWOŚĆ** złoty
- czarny

NOWOŚĆ biały

STANDARD do drzwi przylgowych

KOLOR CZOŁA ZAMKA

- stal
- szczotkowana
- złoty
- szczotkowany
- czarny

MAGNETYCZNY do drzwi bezprzylgowych

ZAMKI I POCHWYTY DO DRZWI

Przesuwnych

KOLOR CZOŁA ZAMKA

- chrom
- chrom matowy
- złoty
- czarny
- biały

HAKOWY z pochwytym zaokrąglonym

HAKOWY z pochwytym prostokątnym

POCHWYT zaokrąglony

POCHWYT prostokątny

dostępne w wersji

- KL klucz
- WK wkładka
- WC łazienka

OSŁONKI na zawiasy

Aluminiowe „ALUX”

- chrom
- chrom satyna
- NOWOŚĆ** złoty
- grafit matowy
- biały
- czarny matowy

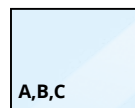
Mosiężna „RETRO”

mosiądz antyczny


RODZAJE SZKŁA

PRZEZIERNE

bezbarwne




grafit dymiony




NIEPRZEZIERNE przepuszczające światło

mleczne



decormat



NIEPRZEZIERNE nieprzepuszczające światła

czarne



A - 6 mm VSG bezpieczne (ramiakowe)
 B - 8 mm VSG bezpieczne (Styl)
 C - 8 mm ESG bezpieczne (Glass)

RODZAJE APLIKACJI

na szkło mlecznym VSG 6 mm dla drzwi ramiakowych

PIASKOWANE szerokość aplikacji 6 mm

MALOWANE szerokość aplikacji 25 mm

NOWOŚĆ

SYSTEMY WENTYLACJI

WKŁADKA DO ZAMKA



USZCZELKA OPADAJĄCA



MAGNETYCZNY ODBOJNIK DRZWIOWY



- brak wystających części
- bez ryzyka potknięcia
- nie uszkadza skrzydła
- prosty i szybki montaż

ZAWIASY DO DRZWI BEZPRZYLGOWYCH

NOWOŚĆ

NOWOŚĆ

DOPLATY

Zamek standard, magnetyczny i hakowy - czarny, złoty lub biały	+ 25 zł
Zamek hakowy KL z pochwytami	+ 200 zł
Zamek hakowy WK/WC z pochwytami	+ 230 zł
Komplet pochwytów	+ 100 zł
Osłonki na zawiasy ALUX	+ 40 zł/kpl. na 1 szt. drzwi
Osłonki na zawiasy RETRO	+ 100 zł/kpl. na 1 szt. drzwi
Tuleje wentylacyjne	+ 140 zł/kpl. na 1 szt. drzwi
Podcięcie wentylacyjne w ramiaku	+ 30 zł
Podcięcie wentylacyjne w szkło - STYL/GLASS	+ 200 zł
Szczelina rekuperacyjna (skrzydło skrócone o 22mm)	+ 30 zł
Magnetyczny odbojnik drzwiowy bezbarwny	+ 120 zł
Uszczelka opadająca	+ 170 zł
Wkładka 25/35 inox do drzwi przylgowych	+ 40 zł
Wkładka 30/30 inox do drzwi bezprzylgowych	+ 50 zł
Wkładka 17/31 inox do drzwi GLASS	+ 100 zł

KLAMKI

WARIANT	CENA NETTO (za komplet)	MODEL	WYKOŃCZENIE	WARIANT	CENA NETTO (za komplet)	MODEL	WYKOŃCZENIE
  	80 100 110	MISTICO 	01, 02, 08, 09	  	120 160 190	CUBE Q 	01, 03
  	80 100 110	UNICO 	01, 02, 08, 09	  	120 160 190	JULIA R 	01, 03
  	70 90 100	ORGANIC 	01, 02, 08, 09	  	70 100 110	IBIZA 	01
  	100 120 130	VENTO 	07	  	160 220 260	KALMIA 	01, 02, 03, 04


KOLORY



01 Chrom



02 Chrom satyna



08 Grafit struktura




09 Czarny struktura



03 Czarny matowy



04 Złoty



07 Mosiądz antyczny



**PRODUCENT DRZWI „BARAŃSKI” SP. J.
IGNACY BARAŃSKI I ZBIGNIEW BARAŃSKI**
Babięty Wielkie 54, 14-240 Susz, Polska
www.baranskidrzwi.pl
tel. +48 55 278 05 40
e-mail: biuro@baranskidrzwi.pl
NIP PL5811515048

BIURO OBSŁUGI KLIENTA
tel. + 48 55 278 05 40
e-mail: bok@baranskidrzwi.pl

NASZ PARTNER HANDLOWY:

Niniejszy katalog obowiązuje od 01.01.2022,
z dniem tym wszystkie poprzednie wydawnictwa
dotyczące tego samego asortymentu tracą ważność.